



De acordo com a Resolução-TSE n.º 23.600/2019, essa pesquisa está registrada no Tribunal Superior Eleitoral sob o n.º BR-09280/2022 para o cargo de Presidente e **só poderá ser divulgada a partir do dia 04 de maio de 2022, caso haja divulgação dos dados antes dessa data, é do divulgador a responsabilidade total por esse ato.**

Pesquisa de Opinião Pública Nacional

Account Manager: Murilo Hidalgo

(paranapesquisas@gmail.com / paranapesquisas@paranapesquisas.com.br)

Metodologia

De acordo com a Resolução-TSE n.º 23.600/2019, essa pesquisa está registrada no Tribunal Superior Eleitoral sob o n.º BR-09280/2022 para o cargo de Presidente e **só poderá ser divulgada a partir do dia 04 de maio de 2022, caso haja divulgação dos dados antes dessa data, é do divulgador a responsabilidade total por esse ato.**

 **bgc liquidez**

**PARANÁ
PESQUISAS** 
Especialista em opinião pública.

Metodologia

De acordo com a Resolução-TSE n.º 23.600/2019, essa pesquisa está registrada no Tribunal Superior Eleitoral sob o n.º BR-09280/2022 para o cargo de Presidente e **só poderá ser divulgada a partir do dia 04 de maio de 2022, caso haja divulgação dos dados antes dessa data, é do divulgador a responsabilidade total por esse ato.**

Curitiba, 03 de maio de 2022.

Apresentamos a seguir os resultados da **pesquisa de opinião pública realizada no Brasil, contratada pela BGC Liquidez Distribuidora de Títulos Mobiliários Ltda**, com o objetivo de consultar à população sobre a **situação eleitoral para o Executivo Federal em 2022 e avaliação da administração Federal.**

PROCEDIMENTOS UTILIZADOS NA REALIZAÇÃO DA PESQUISA

O universo desta pesquisa abrange o **eleitorado do território nacional brasileiro**. Para a realização desta pesquisa foi utilizada uma amostra de **2020 eleitores**, sendo esta estratificada segundo gênero, faixa etária, grau de escolaridade, renda domiciliar mensal e posição geográfica. O trabalho de levantamento dos dados foi feito através de **entrevistas pessoais, face a face**, com eleitores com 16 anos ou mais, em **26 Estados e Distrito Federal** e em **166 municípios brasileiros** entre os dias **28 de abril e 03 de maio de 2022**, sendo auditadas simultaneamente à sua realização, no mínimo, 20,0% das entrevistas.

Tal amostra representativa do Brasil atinge um grau de confiança de 95,0% para uma **margem estimada de erro de 2,2% para os resultados gerais**. Nas análises das questões por localidade, o grau de confiança atinge 95,0% para uma margem de erro de **3,4%** para o estrato da **Região Sudeste**, onde foram realizadas **866** entrevistas, **4,3%** para o estrato da **Região Nordeste**, onde foram realizadas **545** entrevistas, **5,7%** para o estrato da **Região Norte + Centro-Oeste** onde foram realizadas **311** entrevistas e **5,8%** para o estrato da **Região Sul**, onde foram realizadas **298** entrevistas. **A Paraná Pesquisas encontra-se registrada no Conselho Regional de Estatística da 1ª, 2ª, 3ª, 4ª, 5ª, 6ª e 7ª Região sob o nº 3122/22. De acordo com a Resolução-TSE nº. 23.600/2019, essa pesquisa está registrada no Tribunal Superior Eleitoral sob o nº BR-09280/2022.**

A amostra é representativa do eleitorado da área pesquisada e foi selecionada em três etapas. Na primeira etapa realiza-se um sorteio probabilístico dos municípios onde as entrevistas serão realizadas através do método PPT (Probabilidade Proporcional ao Tamanho), considerando a população eleitora com 16 anos ou mais residente nos municípios como base para essa seleção. Na segunda etapa, faz-se um sorteio probabilístico das localidades, onde as entrevistas serão realizadas, através do método PPT (Probabilidade Proporcional ao Tamanho), tomando a população de 16 anos ou mais residente nas localidades como base para essa seleção. Na terceira etapa, a seleção do entrevistado dentro da localidade, foi feita utilizando-se quotas amostrais proporcionais, em função das seguintes variáveis: gênero, faixa etária, escolaridade e renda domiciliar mensal. Fonte de Dados: IBGE Censo 2010 e TSE – Março 2022

Perfil da Amostra

De acordo com a Resolução-TSE n.º 23.600/2019, essa pesquisa está registrada no Tribunal Superior Eleitoral sob o n.º BR-09280/2022 para o cargo de Presidente e **só poderá ser divulgada a partir do dia 04 de maio de 2022, caso haja divulgação dos dados antes dessa data, é do divulgador a responsabilidade total por esse ato.**

 **bgc liquidez**

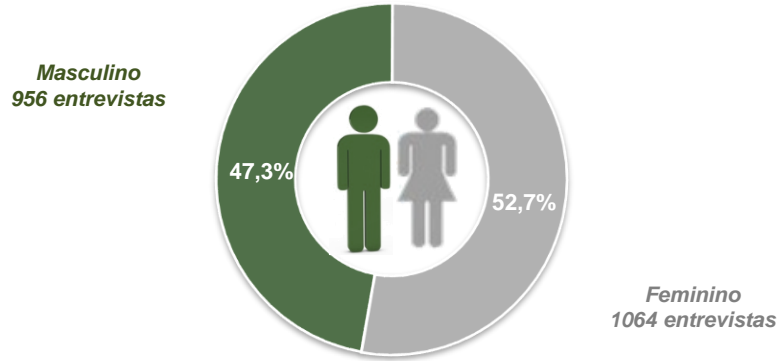
**PARANÁ
PESQUISAS**
Especialista em opinião pública.



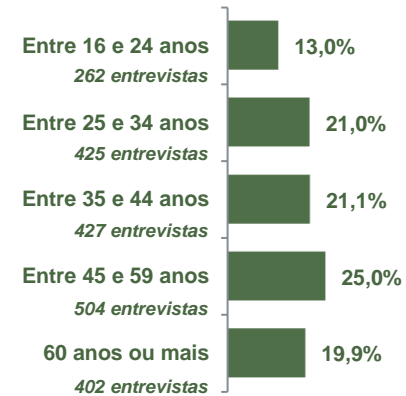
De acordo com a Resolução-TSE n.º 23.600/2019, essa pesquisa está registrada no Tribunal Superior Eleitoral sob o n.º BR-09280/2022 para o cargo de Presidente e **só poderá ser divulgada a partir do dia 04 de maio de 2022, caso haja divulgação dos dados antes dessa data, é do divulgador a responsabilidade total por esse ato.**

Perfil da Amostra

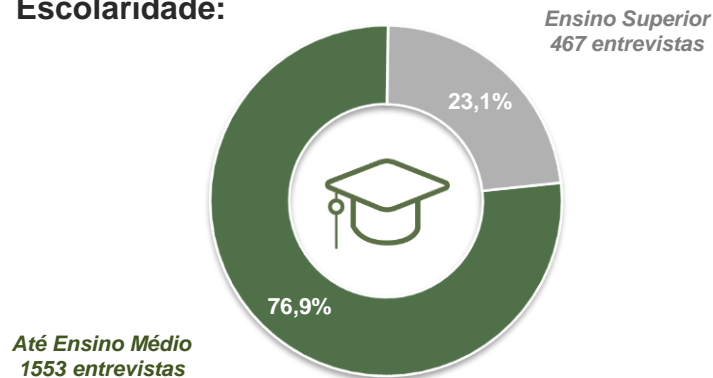
Gênero:



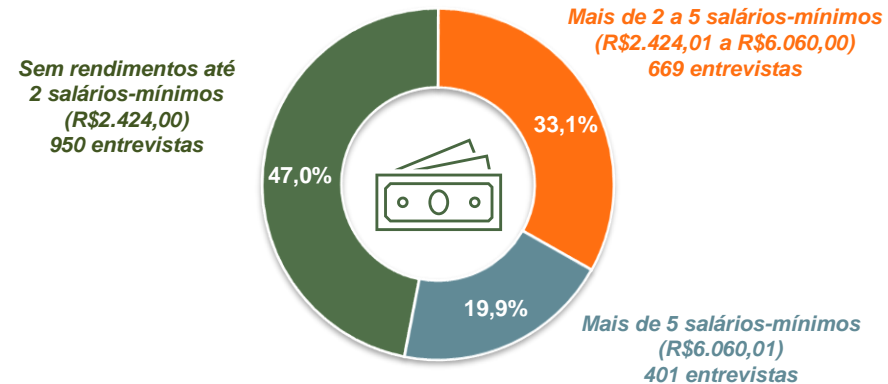
Faixa Etária:



Escolaridade:



Renda Domiciliar Mensal:



BASE: Eleitores Brasileiros (2020)

Situação Eleitoral para o Executivo Federal

De acordo com a Resolução-TSE n.º 23.600/2019, essa pesquisa está registrada no Tribunal Superior Eleitoral sob o n.º BR-09280/2022 para o cargo de Presidente e só poderá ser divulgada a partir do dia 04 de maio de 2022, caso haja divulgação dos dados antes dessa data, é do divulgador a responsabilidade total por esse ato.

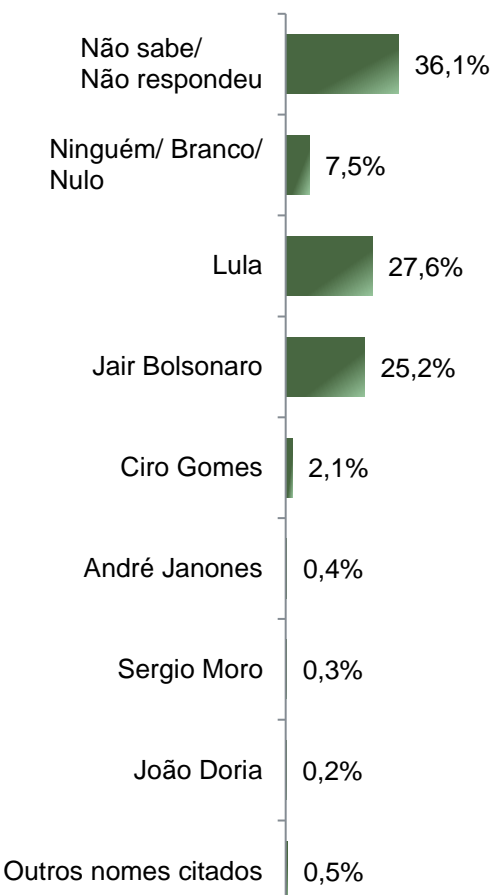
bgc liquidez

PARANÁ
PESQUISAS
Especialista em opinião pública.

Situação Eleitoral - Presidente

ESPONTÂNEA

De acordo com a Resolução-TSE n.º 23.600/2019, essa pesquisa está registrada no Tribunal Superior Eleitoral sob o n.º BR-09280/2022 para o cargo de Presidente e **só poderá ser divulgada a partir do dia 04 de maio de 2022, caso haja divulgação dos dados antes dessa data, é do divulgador a responsabilidade total por esse ato.**



	Não sabe/ Não respondeu	Ninguém/ Branco/ Nulo	Lula	Jair Bolsonaro	Ciro Gomes	André Janones	Sergio Moro	João Doria	Outros nomes citados
Masculino	29,2%	6,8%	27,2%	32,7%	2,6%	0,4%	0,3%	0,2%	0,5%
Feminino	42,3%	8,2%	28,0%	18,4%	1,6%	0,4%	0,3%	0,3%	0,6%
De 16 a 24 anos	40,1%	8,4%	30,9%	16,8%	2,7%	0,0%	0,0%	0,4%	0,8%
De 25 a 34 anos	36,7%	9,4%	25,2%	24,2%	2,8%	0,2%	0,7%	0,2%	0,5%
De 35 a 44 anos	32,6%	6,8%	27,9%	29,0%	1,9%	1,2%	0,2%	0,0%	0,5%
De 45 a 59 anos	35,5%	6,7%	26,6%	28,2%	1,6%	0,4%	0,2%	0,0%	0,8%
60 anos ou mais	37,3%	6,7%	29,1%	23,9%	1,7%	0,0%	0,2%	0,7%	0,2%
Ensino Fundamental	36,8%	5,7%	34,0%	20,5%	1,2%	0,5%	0,4%	0,3%	0,5%
Ensino Médio	36,6%	10,1%	23,9%	26,4%	1,7%	0,4%	0,1%	0,2%	0,5%
Ensino Superior	34,0%	6,0%	23,8%	30,6%	4,1%	0,2%	0,4%	0,2%	0,6%
PEA	34,5%	7,6%	25,4%	29,0%	2,2%	0,5%	0,2%	0,2%	0,5%
Não PEA	39,1%	7,3%	31,8%	18,0%	1,9%	0,3%	0,6%	0,3%	0,7%
Católica	37,5%	7,5%	29,8%	21,9%	1,9%	0,4%	0,3%	0,1%	0,6%
Evangélica	34,1%	7,0%	21,3%	34,6%	1,6%	0,5%	0,0%	0,4%	0,5%
Outras religiosidades/ não tem religião	34,5%	8,4%	31,4%	19,9%	3,7%	0,0%	1,0%	0,7%	0,3%
Norte + Centro-Oeste	41,8%	6,1%	24,1%	25,1%	1,0%	0,6%	0,3%	0,6%	0,3%
Nordeste	25,7%	6,6%	45,1%	18,0%	2,6%	0,7%	0,4%	0,4%	0,6%
Sudeste	37,8%	9,7%	21,6%	27,5%	2,2%	0,2%	0,2%	0,1%	0,7%
Sul	44,3%	4,4%	16,8%	31,9%	2,0%	0,0%	0,3%	0,0%	0,3%

BASE: Eleitores Brasileiros (2020)

Se as eleições para Presidente do Brasil fossem hoje, em quem o(a) Sr(a) votaria?

Situação Eleitoral - Presidente

ESPONTÂNEA – COMPARATIVO

De acordo com a Resolução-TSE n.º 23.600/2019, essa pesquisa está registrada no Tribunal Superior Eleitoral sob o n.º BR-09280/2022 para o cargo de Presidente e **só poderá ser divulgada a partir do dia 04 de maio de 2022, caso haja divulgação dos dados antes dessa data, é do divulgador a responsabilidade total por esse ato.**

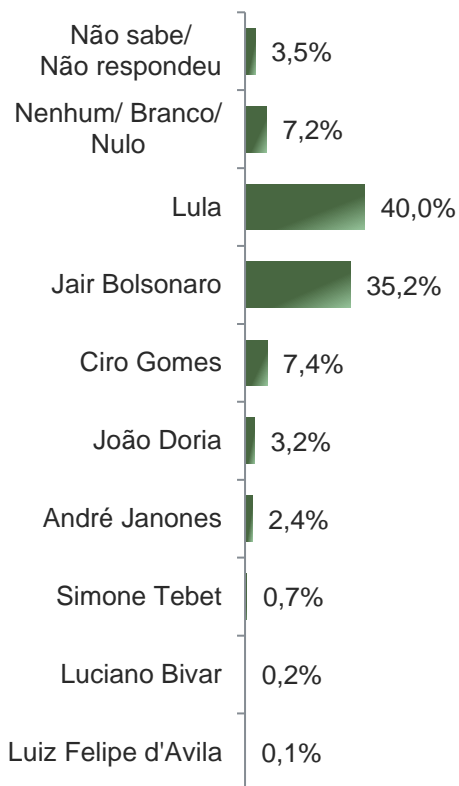
	Nov/21	Fev/22	Mar/22	Abr/22	Mai/22
Não sabe/ Não respondeu	45,3%	37,8%	37,9%	36,4%	36,1%
Ninguém/ Branco/ Nulo	11,0%	9,2%	9,8%	9,7%	7,5%
Lula	19,7%	26,0%	25,8%	26,8%	27,6%
Jair Bolsonaro	18,4%	21,7%	21,5%	23,0%	25,2%
Ciro Gomes	1,3%	1,8%	1,9%	1,6%	2,1%
André Janones	-	-	0,1%	0,3%	0,4%
Sergio Moro	2,8%	2,7%	2,3%	1,3%	0,3%
João Doria	0,4%	0,3%	0,4%	0,4%	0,2%
Eduardo Leite	0,2%	-	-	0,2%	-
Outros nomes citados	0,7%	0,4%	0,3%	0,3%	0,5%

Se as eleições para Presidente do Brasil fossem hoje, em quem o(a) Sr(a) votaria?

Situação Eleitoral - Presidente

ESTIMULADA – Cenário 1

De acordo com a Resolução-TSE n.º 23.600/2019, essa pesquisa está registrada no Tribunal Superior Eleitoral sob o n.º BR-09280/2022 para o cargo de Presidente e **só poderá ser divulgada a partir do dia 04 de maio de 2022, caso haja divulgação dos dados antes dessa data, é do divulgador a responsabilidade total por esse ato.**



	Não sabe/ Não respondeu	Nenhum/ Branco/ Nulo	Lula	Jair Bolsonaro	Ciro Gomes	João Dória	André Janones	Simone Tebet	Luciano Bivar	Luiz Felipe d'Avila
Masculino	3,6%	5,6%	36,0%	42,2%	7,4%	2,6%	1,7%	0,7%	0,1%	0,1%
Feminino	3,4%	8,6%	43,6%	29,0%	7,4%	3,8%	3,1%	0,7%	0,3%	0,2%
De 16 a 24 anos	2,7%	8,8%	47,3%	26,3%	9,2%	3,1%	1,1%	0,8%	0,8%	0,0%
De 25 a 34 anos	3,3%	8,5%	37,6%	36,9%	8,0%	1,9%	2,8%	0,2%	0,2%	0,5%
De 35 a 44 anos	2,6%	5,9%	37,9%	38,4%	7,7%	3,5%	3,5%	0,5%	0,0%	0,0%
De 45 a 59 anos	4,2%	7,7%	36,9%	38,9%	6,3%	2,4%	3,0%	0,4%	0,0%	0,2%
60 anos ou mais	4,2%	5,5%	43,8%	31,3%	6,7%	5,5%	1,0%	1,7%	0,2%	0,0%
Ensino Fundamental	3,3%	5,3%	50,5%	30,3%	5,3%	2,3%	2,3%	0,5%	0,0%	0,1%
Ensino Médio	3,6%	9,5%	35,1%	36,7%	7,3%	3,1%	3,5%	0,6%	0,4%	0,1%
Ensino Superior	3,4%	6,2%	31,5%	40,7%	10,9%	4,9%	0,9%	1,1%	0,2%	0,2%
PEA	3,2%	7,3%	36,2%	39,7%	7,1%	2,7%	2,6%	0,7%	0,2%	0,2%
Não PEA	3,9%	6,9%	47,2%	26,8%	8,1%	4,2%	2,0%	0,7%	0,1%	0,1%
Católica	3,3%	7,7%	42,9%	30,8%	7,8%	3,8%	2,6%	0,7%	0,3%	0,2%
Evangélica	3,9%	6,0%	32,3%	47,5%	5,3%	2,3%	2,3%	0,4%	0,0%	0,2%
Outras religiosidades/ não tem religião	3,4%	7,4%	43,6%	29,1%	10,1%	2,7%	2,0%	1,4%	0,3%	0,0%
Norte + Centro-Oeste	3,9%	7,1%	36,3%	37,3%	6,8%	3,9%	3,2%	1,6%	0,0%	0,0%
Nordeste	2,0%	6,1%	55,0%	23,7%	8,6%	1,8%	2,0%	0,2%	0,4%	0,2%
Sudeste	3,8%	7,9%	35,9%	38,0%	7,2%	3,7%	2,4%	0,7%	0,2%	0,2%
Sul	4,7%	7,4%	28,2%	46,3%	6,7%	3,7%	2,3%	0,7%	0,0%	0,0%

BASE: Eleitores Brasileiros (2020)

Se as eleições para Presidente do Brasil fossem hoje e os(as) candidatos(as) fossem esses(as), em quem o(a) Sr(a) votaria?

Situação Eleitoral – Presidente

ESTIMULADA – Cenário 1 – COMPARATIVO

De acordo com a Resolução-TSE n.º 23.600/2019, essa pesquisa está registrada no Tribunal Superior Eleitoral sob o n.º BR-09280/2022 para o cargo de Presidente e **só poderá ser divulgada a partir do dia 04 de maio de 2022, caso haja divulgação dos dados antes dessa data, é do divulgador a responsabilidade total por esse ato.**

10

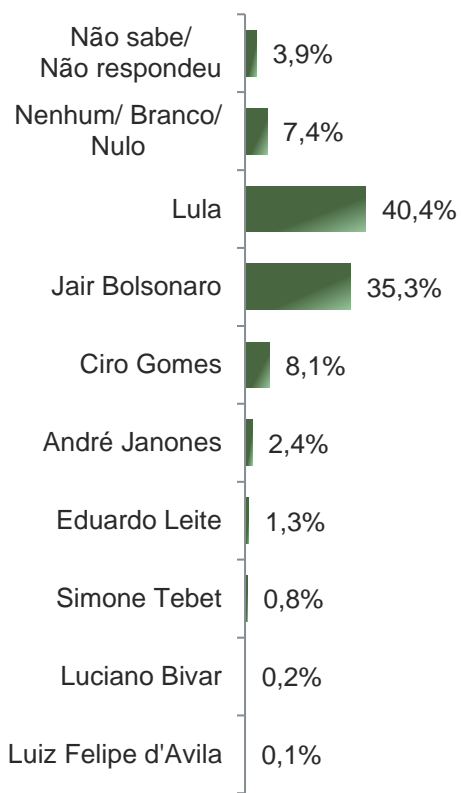
	Nov/21	Fev/22	Mar/22	Abr/22	Mai/22
Não sabe/ Não respondeu	3,5%	3,0%	3,6%	3,7%	3,5%
Nenhum/ Branco/ Nulo	9,9%	7,3%	7,6%	6,9%	7,2%
Lula	34,9%	40,1%	38,9%	40,0%	40,0%
Jair Bolsonaro	29,2%	29,1%	30,9%	32,7%	35,2%
Ciro Gomes	6,1%	5,6%	6,8%	5,4%	7,4%
João Doria	3,1%	2,4%	2,2%	2,3%	3,2%
André Janones	-	1,1%	0,7%	1,1%	2,4%
Simone Tebet	0,6%	0,8%	0,4%	0,6%	0,7%
Luciano Bivar	-	-	-	-	0,2%
Luiz Felipe d'Avila	-	-	-	0,1%	0,1%
Sergio Moro	10,7%	10,1%	7,4%	7,1%	-
Eduardo Leite	-	-	1,3%	-	-
Alessandro Vieira	0,4%	0,1%	0,1%	-	-
Rodrigo Pacheco	0,4%	0,4%	-	-	-
Mandetta	1,2%	-	-	-	-

Se as eleições para Presidente do Brasil fossem hoje e os(as) candidatos(as) fossem esses(as), em quem o(a) Sr(a) votaria?

Situação Eleitoral - Presidente

ESTIMULADA – Cenário 2

De acordo com a Resolução-TSE n.º 23.600/2019, essa pesquisa está registrada no Tribunal Superior Eleitoral sob o n.º BR-09280/2022 para o cargo de Presidente e **só poderá ser divulgada a partir do dia 04 de maio de 2022, caso haja divulgação dos dados antes dessa data, é do divulgador a responsabilidade total por esse ato.**



	Não sabe/ Não respondeu	Nenhum/ Branco/ Nulo	Lula	Jair Bolsonaro	Ciro Gomes	André Janones	Eduardo Leite	Simone Tebet	Luciano Bivar	Luiz Felipe d'Avila
Masculino	3,7%	5,9%	36,5%	42,2%	8,2%	1,7%	0,9%	0,8%	0,1%	0,1%
Feminino	4,1%	8,7%	43,9%	29,2%	8,0%	3,1%	1,7%	0,8%	0,3%	0,2%
De 16 a 24 anos	4,2%	8,8%	46,9%	27,1%	9,9%	1,1%	0,8%	0,4%	0,8%	0,0%
De 25 a 34 anos	3,5%	8,5%	37,6%	36,9%	8,5%	2,8%	0,9%	0,5%	0,2%	0,5%
De 35 a 44 anos	3,0%	6,3%	38,6%	38,2%	8,7%	3,5%	1,2%	0,5%	0,0%	0,0%
De 45 a 59 anos	4,2%	7,7%	37,1%	38,9%	6,5%	3,0%	1,8%	0,6%	0,0%	0,2%
60 anos ou mais	4,7%	6,0%	45,0%	31,6%	7,7%	1,0%	1,7%	2,0%	0,2%	0,0%
Ensino Fundamental	3,6%	5,6%	51,6%	30,4%	5,5%	2,3%	0,4%	0,5%	0,0%	0,1%
Ensino Médio	4,1%	9,6%	35,2%	36,9%	8,2%	3,5%	1,1%	0,9%	0,4%	0,1%
Ensino Superior	4,1%	6,4%	31,3%	40,7%	12,0%	0,9%	3,2%	1,1%	0,2%	0,2%
PEA	3,6%	7,5%	36,7%	39,8%	7,5%	2,6%	1,1%	0,8%	0,2%	0,2%
Não PEA	4,5%	7,1%	47,5%	26,9%	9,2%	2,0%	1,7%	0,9%	0,1%	0,1%
Católica	3,8%	7,9%	43,4%	30,9%	8,6%	2,6%	1,6%	0,8%	0,3%	0,2%
Evangélica	4,4%	6,0%	32,3%	47,6%	6,2%	2,3%	0,5%	0,5%	0,0%	0,2%
Outras religiosidades/ não tem religião	3,4%	8,1%	44,3%	29,1%	9,8%	2,0%	1,7%	1,4%	0,3%	0,0%
Norte + Centro-Oeste	4,2%	7,1%	37,3%	37,6%	8,0%	3,2%	1,0%	1,6%	0,0%	0,0%
Nordeste	2,4%	6,4%	55,4%	23,9%	9,0%	2,0%	0,0%	0,4%	0,4%	0,2%
Sudeste	4,6%	8,2%	36,4%	38,1%	7,9%	2,4%	1,2%	0,8%	0,2%	0,2%
Sul	4,4%	7,0%	27,9%	46,0%	7,0%	2,3%	4,7%	0,7%	0,0%	0,0%
Se as eleições para Presidente do Brasil fossem hoje e os(as) candidatos(as) fossem esses(as), em quem o(a) Sr(a) votaria?										
João Doria	12,3%	12,3%	15,4%	7,7%	23,1%	0,0%	24,6%	4,6%	0,0%	0,0%

BASE: Eleitores Brasileiros (2020)

Se as eleições para Presidente do Brasil fossem hoje e os(as) candidatos(as) AGORA fossem esses(as), em quem o(a) Sr(a) votaria?
 Se as eleições para Presidente do Brasil fossem hoje e os(as) candidatos(as) fossem esses(as), em quem o(a) Sr(a) votaria?

Situação Eleitoral - Presidente

ESTIMULADA – Cenário 2 - COMPARATIVO

De acordo com a Resolução-TSE n.º 23.600/2019, essa pesquisa está registrada no Tribunal Superior Eleitoral sob o n.º BR-09280/2022 para o cargo de Presidente e **só poderá ser divulgada a partir do dia 04 de maio de 2022, caso haja divulgação dos dados antes dessa data, é do divulgador a responsabilidade total por esse ato.**

12

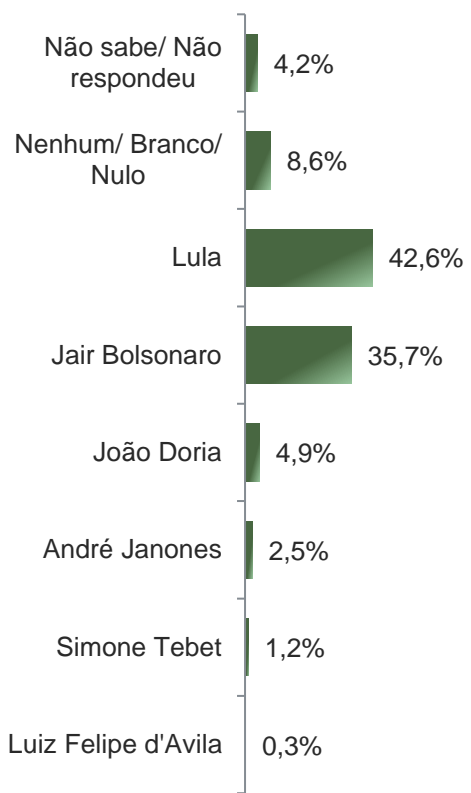
	Abr/22	Mai/22
Não sabe/ Não respondeu	3,9%	3,9%
Nenhum/ Branco/ Nulo	7,1%	7,4%
Lula	40,1%	40,4%
Jair Bolsonaro	32,7%	35,3%
Ciro Gomes	5,4%	8,1%
André Janones	1,1%	2,4%
Eduardo Leite	2,0%	1,3%
Simone Tebet	0,5%	0,8%
Luciano Bivar	-	0,2%
Luiz Felipe d'Avila	0,1%	0,1%
Sergio Moro	7,1%	-

Se as eleições para Presidente do Brasil fossem hoje e os(as) candidatos(as) AGORA fossem esses(as), em quem o(a) Sr(a) votaria?

Situação Eleitoral - Presidente

ESTIMULADA – Cenário 3

De acordo com a Resolução-TSE n.º 23.600/2019, essa pesquisa está registrada no Tribunal Superior Eleitoral sob o n.º BR-09280/2022 para o cargo de Presidente e **só poderá ser divulgada a partir do dia 04 de maio de 2022, caso haja divulgação dos dados antes dessa data, é do divulgador a responsabilidade total por esse ato.**



	Não sabe/ Não respondeu	Nenhum/ Branco/ Nulo	Lula	Jair Bolsonaro	João Doria	André Janones	Simone Tebet	Luiz Felipe d'Avila
Masculino	3,9%	7,5%	38,5%	42,8%	4,4%	1,7%	1,2%	0,1%
Feminino	4,4%	9,6%	46,2%	29,4%	5,3%	3,3%	1,2%	0,6%
De 16 a 24 anos	4,6%	9,2%	51,9%	26,3%	4,6%	1,5%	1,5%	0,4%
De 25 a 34 anos	4,0%	9,9%	40,5%	37,9%	3,8%	2,8%	0,5%	0,7%
De 35 a 44 anos	3,0%	7,7%	40,7%	38,9%	4,9%	3,5%	1,2%	0,0%
De 45 a 59 anos	4,4%	9,7%	38,9%	38,9%	4,0%	3,2%	0,6%	0,4%
60 anos ou mais	5,0%	6,5%	45,3%	32,3%	7,2%	1,0%	2,5%	0,2%
Ensino Fundamental	4,3%	6,0%	52,1%	30,9%	3,3%	2,3%	0,8%	0,3%
Ensino Médio	4,4%	10,6%	38,0%	37,2%	4,7%	3,6%	1,1%	0,4%
Ensino Superior	3,6%	9,4%	35,1%	40,9%	7,5%	1,1%	1,9%	0,4%
PEA	3,8%	9,0%	38,3%	39,9%	4,6%	2,8%	1,2%	0,4%
Não PEA	4,9%	7,9%	50,6%	27,8%	5,3%	2,0%	1,2%	0,3%
Católica	4,2%	9,1%	45,2%	31,5%	5,8%	2,8%	1,0%	0,4%
Evangélica	4,6%	7,0%	33,9%	47,6%	3,3%	2,3%	1,1%	0,2%
Outras religiosidades/ não tem religião	3,4%	9,8%	49,0%	29,4%	4,1%	2,0%	2,0%	0,3%
Norte + Centro-Oeste	4,5%	8,0%	38,3%	37,6%	6,1%	3,2%	2,3%	0,0%
Nordeste	2,8%	8,6%	58,5%	24,8%	2,8%	2,0%	0,4%	0,2%
Sudeste	4,7%	9,0%	38,3%	38,1%	5,5%	2,5%	1,2%	0,6%
Sul	4,7%	8,1%	30,2%	47,0%	5,4%	2,7%	1,7%	0,3%

BASE: Eleitores Brasileiros (2020)

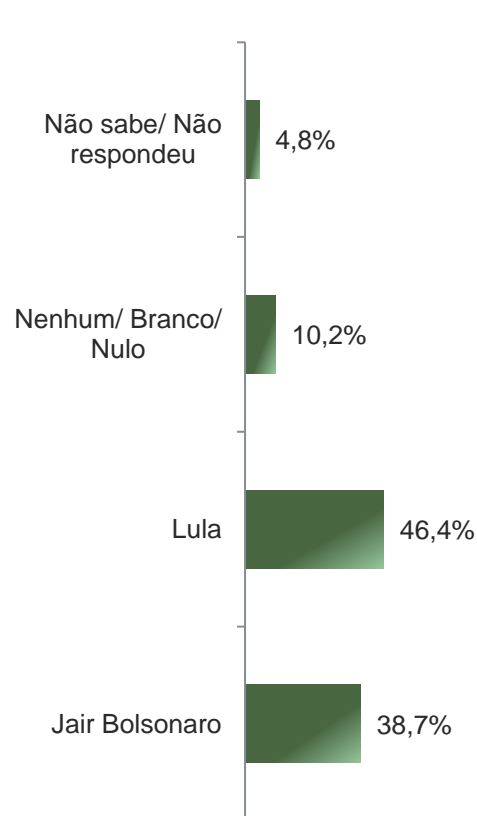
Se as eleições para Presidente do Brasil fossem hoje e os(as) candidatos(as) AGORA fossem esses(as), em quem o(a) Sr(a) votaria?

Situação Eleitoral - Presidente

ESTIMULADA – Cenário 4

De acordo com a Resolução-TSE n.º 23.600/2019, essa pesquisa está registrada no Tribunal Superior Eleitoral sob o n.º BR-09280/2022 para o cargo de Presidente e **só poderá ser divulgada a partir do dia 04 de maio de 2022, caso haja divulgação dos dados antes dessa data, é do divulgador a responsabilidade total por esse ato.**

14



	Não sabe/ Não respondeu	Nenhum/ Branco/ Nulo	Lula	Jair Bolsonaro
Masculino	4,4%	7,7%	41,6%	46,2%
Feminino	5,1%	12,4%	50,7%	31,9%
De 16 a 24 anos	4,6%	9,9%	55,7%	29,8%
De 25 a 34 anos	4,0%	10,6%	43,5%	41,9%
De 35 a 44 anos	4,2%	9,6%	45,0%	41,2%
De 45 a 59 anos	4,8%	11,5%	42,3%	41,5%
60 anos ou mais	6,2%	9,0%	50,0%	34,8%
Ensino Fundamental	4,3%	7,3%	55,5%	32,9%
Ensino Médio	5,5%	11,8%	42,0%	40,7%
Ensino Superior	4,3%	12,0%	39,4%	44,3%
PEA	4,4%	10,7%	42,0%	42,9%
Não PEA	5,5%	9,2%	54,8%	30,5%
Católica	5,2%	10,2%	50,0%	34,6%
Evangélica	5,1%	8,4%	36,4%	50,1%
Outras religiosidades/ não tem religião	2,4%	13,5%	51,7%	32,4%
Norte + Centro-Oeste	4,5%	9,3%	46,0%	40,2%
Nordeste	2,8%	8,8%	61,3%	27,2%
Sudeste	6,0%	11,1%	41,8%	41,1%
Sul	5,0%	11,1%	32,9%	51,0%

BASE: Eleitores Brasileiros (2020)

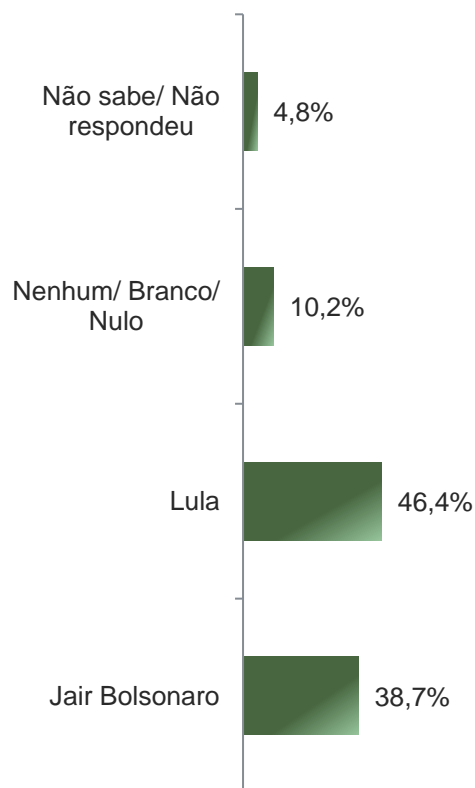
Em um eventual segundo turno para Presidente do Brasil entre Lula e Jair Bolsonaro, em quem o(a) Sr(a) votaria?

Situação Eleitoral - Presidente

ESTIMULADA – Cenário 4

De acordo com a Resolução-TSE n.º 23.600/2019, essa pesquisa está registrada no Tribunal Superior Eleitoral sob o n.º BR-09280/2022 para o cargo de Presidente e **só poderá ser divulgada a partir do dia 04 de maio de 2022, caso haja divulgação dos dados antes dessa data, é do divulgador a responsabilidade total por esse ato.**

15



	Não sabe/ Não respondeu	Nenhum/ Branco/ Nulo	Lula	Jair Bolsonaro
Se as eleições para Presidente do Brasil fossem hoje e os(as) candidatos(as) fossem esses(as), em quem o(a) Sr(a) votaria?				
Ciro Gomes	10,0%	23,3%	50,7%	16,0%
João Doria	10,8%	21,5%	41,5%	26,2%

BASE: Eleitores Brasileiros (2020)

Em um eventual segundo turno para Presidente do Brasil entre Lula e Jair Bolsonaro, em quem o(a) Sr(a) votaria?
Se as eleições para Presidente do Brasil fossem hoje e os(as) candidatos(as) fossem esses(as), em quem o(a) Sr(a) votaria?

Situação Eleitoral - Presidente

ESTIMULADA – Cenário 4 - COMPARATIVO

De acordo com a Resolução-TSE n.º 23.600/2019, essa pesquisa está registrada no Tribunal Superior Eleitoral sob o n.º BR-09280/2022 para o cargo de Presidente e **só poderá ser divulgada a partir do dia 04 de maio de 2022, caso haja divulgação dos dados antes dessa data, é do divulgador a responsabilidade total por esse ato.**

16

	Nov/21	Fev/22	Mar/22	Abr/22	Mai/22
Não sabe/ Não respondeu	3,8%	3,4%	3,5%	4,0%	4,8%
Nenhum/ Branco/ Nulo	18,1%	13,5%	13,2%	10,4%	10,2%
Lula	42,5%	48,8%	46,0%	47,1%	46,4%
Jair Bolsonaro	35,6%	34,4%	37,3%	38,5%	38,7%

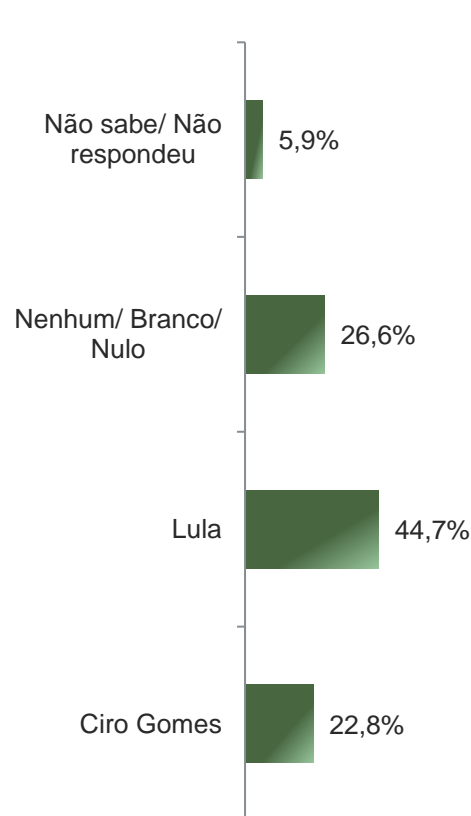
Em um eventual segundo turno para Presidente do Brasil entre Lula e Jair Bolsonaro, em quem o(a) Sr(a) votaria?

Situação Eleitoral - Presidente

ESTIMULADA – Cenário 5

De acordo com a Resolução-TSE n.º 23.600/2019, essa pesquisa está registrada no Tribunal Superior Eleitoral sob o n.º BR-09280/2022 para o cargo de Presidente e **só poderá ser divulgada a partir do dia 04 de maio de 2022, caso haja divulgação dos dados antes dessa data, é do divulgador a responsabilidade total por esse ato.**

17



	Não sabe/ Não respondeu	Nenhum/ Branco/ Nulo	Lula	Ciro Gomes
Masculino	6,3%	29,5%	40,7%	23,5%
Feminino	5,6%	24,1%	48,2%	22,1%
De 16 a 24 anos	2,7%	24,8%	51,1%	21,4%
De 25 a 34 anos	5,9%	26,1%	43,1%	24,9%
De 35 a 44 anos	5,2%	27,2%	43,6%	24,1%
De 45 a 59 anos	7,7%	29,2%	40,7%	22,4%
60 anos ou mais	6,7%	24,6%	48,3%	20,4%
Ensino Fundamental	5,5%	20,9%	56,3%	17,3%
Ensino Médio	6,5%	29,8%	39,1%	24,7%
Ensino Superior	5,8%	30,4%	35,5%	28,3%
PEA	5,8%	29,5%	41,3%	23,4%
Não PEA	6,2%	21,2%	51,1%	21,6%
Católica	5,9%	25,1%	47,7%	21,3%
Evangélica	7,2%	30,8%	37,3%	24,8%
Outras religiosidades/ não tem religião	3,7%	24,7%	47,0%	24,7%
Norte + Centro-Oeste	7,4%	20,6%	43,7%	28,3%
Nordeste	2,8%	19,6%	59,1%	18,5%
Sudeste	7,4%	30,1%	40,0%	22,5%
Sul	6,0%	35,6%	32,9%	25,5%

BASE: Eleitores Brasileiros (2020)

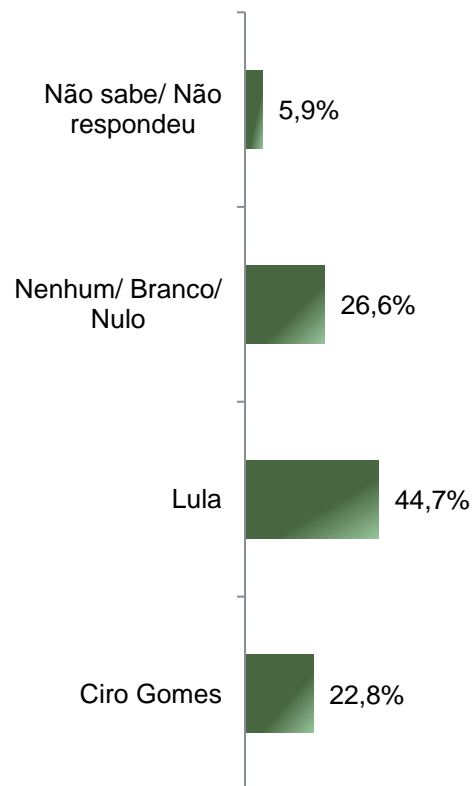
Em um eventual segundo turno para Presidente do Brasil entre Ciro Gomes e Lula, em quem o(a) Sr(a) votaria?

Situação Eleitoral - Presidente

ESTIMULADA – Cenário 5

De acordo com a Resolução-TSE n.º 23.600/2019, essa pesquisa está registrada no Tribunal Superior Eleitoral sob o n.º BR-09280/2022 para o cargo de Presidente e **só poderá ser divulgada a partir do dia 04 de maio de 2022, caso haja divulgação dos dados antes dessa data, é do divulgador a responsabilidade total por esse ato.**

18



	Não sabe/ Não respondeu	Nenhum/ Branco/ Nulo	Lula	Ciro Gomes
<i>Se as eleições para Presidente do Brasil fossem hoje e os(as) candidatos(as) fossem esses(as), em quem o(a) Sr(a) votaria?</i>				
Jair Bolsonaro	6,7%	51,0%	8,0%	34,3%
João Dória	12,3%	18,5%	26,2%	43,1%
André Janones	4,1%	40,8%	24,5%	30,6%

BASE: Eleitores Brasileiros (2020)

Em um eventual segundo turno para Presidente do Brasil entre Ciro Gomes e Lula, em quem o(a) Sr(a) votaria?
Se as eleições para Presidente do Brasil fossem hoje e os(as) candidatos(as) fossem esses(as), em quem o(a) Sr(a) votaria?

Situação Eleitoral - Presidente

ESTIMULADA – Cenário 5 - COMPARATIVO

De acordo com a Resolução-TSE n.º 23.600/2019, essa pesquisa está registrada no Tribunal Superior Eleitoral sob o n.º BR-09280/2022 para o cargo de Presidente e **só poderá ser divulgada a partir do dia 04 de maio de 2022, caso haja divulgação dos dados antes dessa data, é do divulgador a responsabilidade total por esse ato.**

19

	Mar/22	Mai/22
Não sabe/ Não respondeu	4,2%	5,9%
Nenhum/ Branco/ Nulo	29,2%	26,6%
Lula	44,3%	44,7%
Ciro Gomes	22,4%	22,8%

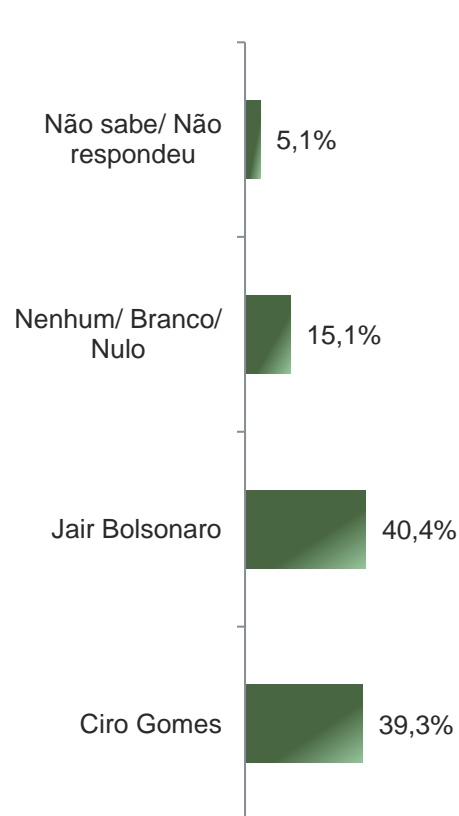
Em um eventual segundo turno para Presidente do Brasil entre Ciro Gomes e Lula, em quem o(a) Sr(a) votaria?

Situação Eleitoral - Presidente

ESTIMULADA – Cenário 6

De acordo com a Resolução-TSE n.º 23.600/2019, essa pesquisa está registrada no Tribunal Superior Eleitoral sob o n.º BR-09280/2022 para o cargo de Presidente e **só poderá ser divulgada a partir do dia 04 de maio de 2022, caso haja divulgação dos dados antes dessa data, é do divulgador a responsabilidade total por esse ato.**

20



	Não sabe/ Não respondeu	Nenhum/ Branco/ Nulo	Jair Bolsonaro	Ciro Gomes
Masculino	4,3%	12,1%	46,7%	36,9%
Feminino	5,9%	17,9%	34,8%	41,4%
De 16 a 24 anos	3,4%	15,3%	33,2%	48,1%
De 25 a 34 anos	4,2%	12,7%	43,3%	39,8%
De 35 a 44 anos	4,0%	13,3%	43,8%	38,9%
De 45 a 59 anos	6,0%	15,9%	42,9%	35,3%
60 anos ou mais	7,5%	18,7%	35,3%	38,6%
Ensino Fundamental	6,3%	16,1%	35,9%	41,7%
Ensino Médio	4,9%	16,9%	42,6%	35,6%
Ensino Superior	3,9%	10,5%	43,9%	41,8%
PEA	4,1%	14,6%	44,3%	37,1%
Não PEA	7,2%	16,3%	32,9%	43,6%
Católica	5,5%	16,0%	35,8%	42,7%
Evangélica	5,3%	13,0%	54,1%	27,6%
Outras religiosidades/ não tem religião	3,4%	15,9%	32,1%	48,6%
Norte + Centro-Oeste	5,8%	12,9%	43,7%	37,6%
Nordeste	3,1%	16,5%	28,3%	52,1%
Sudeste	6,5%	15,7%	43,3%	34,5%
Sul	4,4%	13,4%	50,7%	31,5%

BASE: Eleitores Brasileiros (2020)

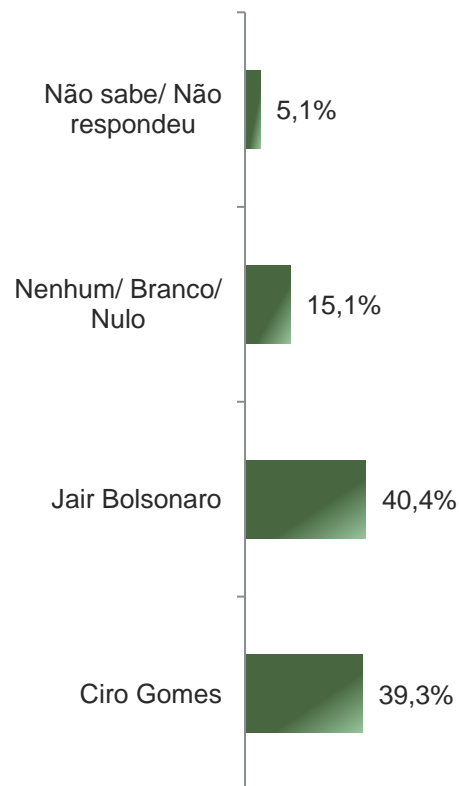
Em um eventual segundo turno para Presidente do Brasil entre Ciro Gomes e Jair Bolsonaro, em quem o(a) Sr(a) votaria?

Situação Eleitoral - Presidente

ESTIMULADA – Cenário 6

De acordo com a Resolução-TSE n.º 23.600/2019, essa pesquisa está registrada no Tribunal Superior Eleitoral sob o n.º BR-09280/2022 para o cargo de Presidente e **só poderá ser divulgada a partir do dia 04 de maio de 2022, caso haja divulgação dos dados antes dessa data, é do divulgador a responsabilidade total por esse ato.**

21



	Não sabe/ Não respondeu	Nenhum/ Branco/ Nulo	Jair Bolsonaro	Ciro Gomes
Se as eleições para Presidente do Brasil fossem hoje e os(as) candidatos(as) fossem esses(as), em quem o(a) Sr(a) votaria?				
Lula	3,8%	19,2%	7,7%	69,3%
João Doria	10,8%	9,2%	20,0%	60,0%

BASE: Eleitores Brasileiros (2020)

Em um eventual segundo turno para Presidente do Brasil entre Ciro Gomes e Jair Bolsonaro, em quem o(a) Sr(a) votaria?
Se as eleições para Presidente do Brasil fossem hoje e os(as) candidatos(as) fossem esses(as), em quem o(a) Sr(a) votaria?

Situação Eleitoral - Presidente

ESTIMULADA – Cenário 6 - COMPARATIVO

De acordo com a Resolução-TSE n.º 23.600/2019, essa pesquisa está registrada no Tribunal Superior Eleitoral sob o n.º BR-09280/2022 para o cargo de Presidente e **só poderá ser divulgada a partir do dia 04 de maio de 2022, caso haja divulgação dos dados antes dessa data, é do divulgador a responsabilidade total por esse ato.**

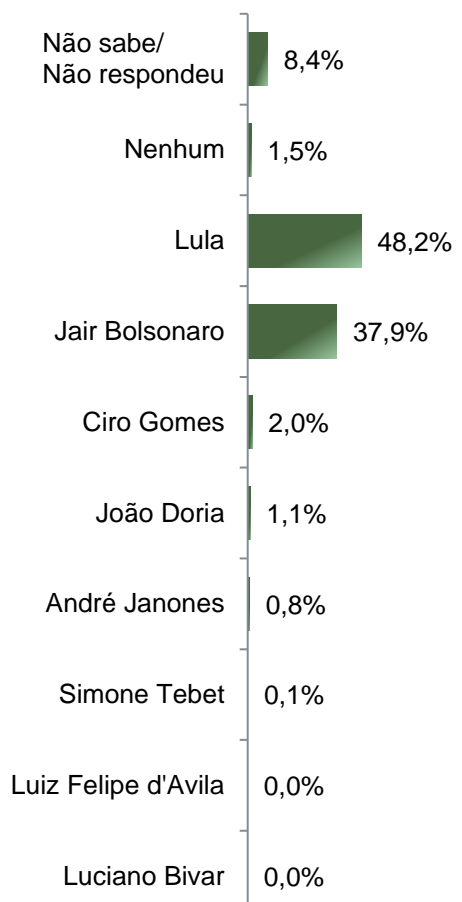
22

	Mar/22	Mai/22
Não sabe/ Não respondeu	3,9%	5,1%
Nenhum/ Branco/ Nulo	24,1%	15,1%
Jair Bolsonaro	39,0%	40,4%
Ciro Gomes	33,1%	39,3%

Em um eventual segundo turno para Presidente do Brasil entre **Ciro Gomes** e **Jair Bolsonaro**, em quem o(a) Sr(a) votaria?

Percepção de qual candidato(a) a Presidente do Brasil vai vencer as próximas eleições ESTIMULADA

De acordo com a Resolução-TSE n.º 23.600/2019, essa pesquisa está registrada no Tribunal Superior Eleitoral sob o n.º BR-09280/2022 para o cargo de Presidente e **só poderá ser divulgada a partir do dia 04 de maio de 2022, caso haja divulgação dos dados antes dessa data, é do divulgador a responsabilidade total por esse ato.**



	Não sabe/ Não respondeu	Nenhum	Lula	Jair Bolsonaro	Ciro Gomes	João Doria	André Janones	Outros nomes citados
Masculino	6,9%	1,2%	43,4%	44,9%	2,5%	0,5%	0,5%	0,1%
Feminino	9,8%	1,8%	52,5%	31,6%	1,5%	1,6%	1,0%	0,2%
De 16 a 24 anos	7,6%	1,5%	54,2%	32,8%	2,7%	0,8%	0,4%	0,0%
De 25 a 34 anos	7,5%	1,9%	46,1%	39,3%	2,8%	1,4%	0,9%	0,0%
De 35 a 44 anos	8,9%	1,4%	47,8%	38,2%	0,9%	1,4%	1,4%	0,0%
De 45 a 59 anos	9,3%	1,8%	45,4%	40,5%	2,2%	0,4%	0,2%	0,2%
60 anos ou mais	8,2%	0,7%	50,5%	36,1%	1,5%	1,5%	1,0%	0,5%
Ensino Fundamental	7,9%	1,7%	55,2%	31,5%	1,3%	0,9%	1,2%	0,3%
Ensino Médio	9,0%	1,7%	45,1%	40,2%	2,1%	1,1%	0,7%	0,0%
Ensino Superior	8,4%	0,6%	42,4%	44,1%	2,8%	1,3%	0,2%	0,2%
PEA	7,9%	1,8%	44,6%	41,8%	2,0%	0,8%	1,0%	0,1%
Não PEA	9,4%	0,9%	55,1%	30,4%	2,0%	1,6%	0,4%	0,3%
Católica	7,5%	1,5%	52,5%	34,5%	1,9%	1,3%	0,6%	0,2%
Evangélica	8,6%	1,4%	37,3%	48,7%	2,5%	0,7%	0,9%	0,0%
Outras religiosidades/ não tem religião	11,5%	1,7%	52,7%	30,1%	1,4%	1,0%	1,4%	0,3%
Norte + Centro-Oeste	9,0%	0,3%	45,0%	41,5%	1,9%	0,6%	1,3%	0,3%
Nordeste	6,8%	1,7%	61,5%	25,7%	2,6%	0,6%	0,9%	0,4%
Sudeste	9,7%	1,6%	45,0%	40,1%	1,7%	1,3%	0,6%	0,0%
Sul	7,0%	2,0%	36,6%	50,0%	1,7%	2,0%	0,7%	0,0%

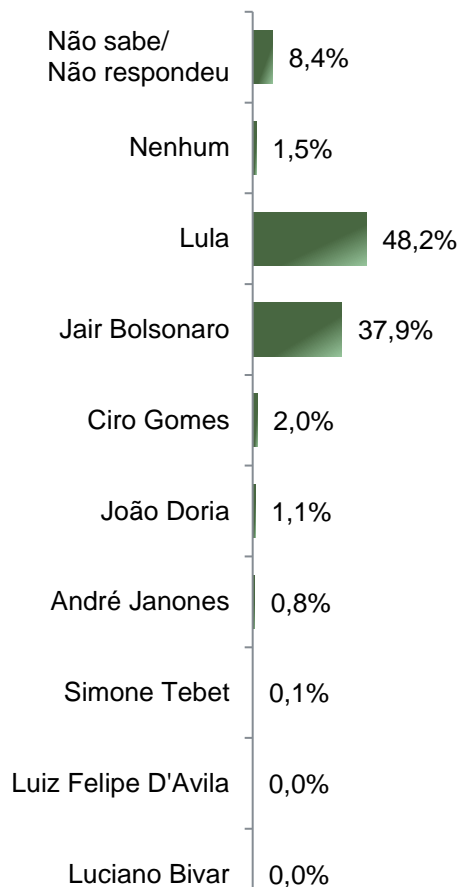
BASE: Eleitores Brasileiros (2020)

Independente de em quem o(a) Sr(a) vai votar, quem vai ganhar as próximas eleições para Presidente do Brasil?

Percepção de qual candidato(a) a Presidente do Brasil vai vencer as próximas eleições ESTIMULADA

De acordo com a Resolução-TSE n.º 23.600/2019, essa pesquisa está registrada no Tribunal Superior Eleitoral sob o n.º BR-09280/2022 para o cargo de Presidente e **só poderá ser divulgada a partir do dia 04 de maio de 2022, caso haja divulgação dos dados antes dessa data, é do divulgador a responsabilidade total por esse ato.**

24



	Não sabe/ Não respondeu	Nenhum	Lula	Jair Bolsonaro	Ciro Gomes	João Doria	André Janones	Outros nomes citados
Lula	4,3%	0,5%	89,5%	4,1%	0,6%	0,7%	0,1%	0,1%
Jair Bolsonaro	3,4%	1,1%	5,3%	89,6%	0,1%	0,1%	0,1%	0,1%
Ciro Gomes	7,3%	2,0%	58,7%	12,7%	18,7%	0,7%	0,0%	0,0%
João Doria	6,2%	1,5%	44,6%	21,5%	4,6%	21,5%	0,0%	0,0%

BASE: Eleitores Brasileiros (2020)

Independente de em quem o(a) Sr(a) vai votar, quem vai ganhar as próximas eleições para Presidente do Brasil? Se as eleições para Presidente do Brasil fossem hoje e os(as) candidatos(as) fossem esses(as), em quem o(a) Sr(a) votaria?

Potencial Eleitoral do Sr. André Janones

De acordo com a Resolução-TSE n.º 23.600/2019, essa pesquisa está registrada no Tribunal Superior Eleitoral sob o n.º BR-09280/2022 para o cargo de Presidente e **só poderá ser divulgada a partir do dia 04 de maio de 2022, caso haja divulgação dos dados antes dessa data, é do divulgador a responsabilidade total por esse ato.**

 **bgc liquidez**

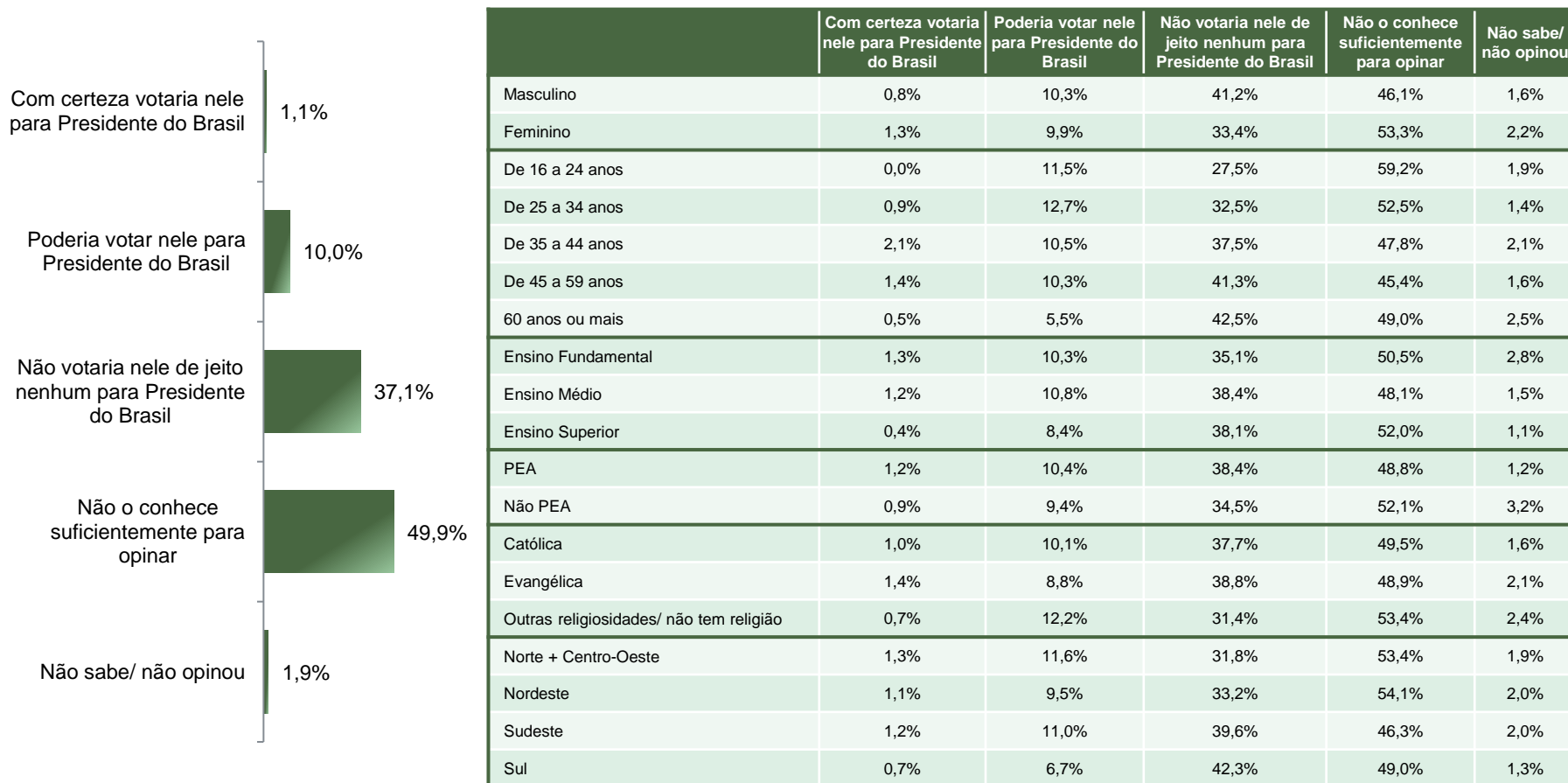
**PARANÁ
PESQUISAS**
Especialista em opinião pública. 

Potencial Eleitoral do Sr. André Janones

ESTIMULADA

De acordo com a Resolução-TSE n.º 23.600/2019, essa pesquisa está registrada no Tribunal Superior Eleitoral sob o n.º BR-09280/2022 para o cargo de Presidente e **só poderá ser divulgada a partir do dia 04 de maio de 2022, caso haja divulgação dos dados antes dessa data, é do divulgador a responsabilidade total por esse ato.**

26



BASE: Eleitores Brasileiros (2020)

Com relação ao Sr. André Janones, o(a) Sr(a) diria que:

Potencial Eleitoral Sr. **Ciro Gomes**

De acordo com a Resolução-TSE n.º 23.600/2019, essa pesquisa está registrada no Tribunal Superior Eleitoral sob o n.º BR-09280/2022 para o cargo de Presidente e **só poderá ser divulgada a partir do dia 04 de maio de 2022, caso haja divulgação dos dados antes dessa data, é do divulgador a responsabilidade total por esse ato.**

 **bgc liquidez**

**PARANÁ
PESQUISAS**
Especialista em opinião pública. 

Potencial Eleitoral do Sr. Ciro Gomes

ESTIMULADA

De acordo com a Resolução-TSE n.º 23.600/2019, essa pesquisa está registrada no Tribunal Superior Eleitoral sob o n.º BR-09280/2022 para o cargo de Presidente e **só poderá ser divulgada a partir do dia 04 de maio de 2022, caso haja divulgação dos dados antes dessa data, é do divulgador a responsabilidade total por esse ato.**

28



	Com certeza votaria nele para Presidente do Brasil	Poderia votar nele para Presidente do Brasil	Não votaria nele de jeito nenhum para Presidente do Brasil	Não o conhece suficientemente para opinar	Não sabe/ não opinou
Masculino	4,1%	43,6%	48,2%	2,9%	1,2%
Feminino	3,6%	43,6%	45,7%	5,1%	2,1%
De 16 a 24 anos	5,0%	48,5%	39,3%	5,7%	1,5%
De 25 a 34 anos	4,2%	43,1%	47,1%	5,2%	0,5%
De 35 a 44 anos	3,5%	45,4%	44,7%	3,3%	3,0%
De 45 a 59 anos	3,8%	41,7%	50,6%	2,6%	1,4%
60 anos ou mais	3,0%	41,5%	49,3%	4,5%	1,7%
Ensino Fundamental	2,3%	44,7%	47,1%	4,3%	1,7%
Ensino Médio	3,9%	42,2%	47,1%	5,4%	1,5%
Ensino Superior	6,2%	44,3%	46,3%	1,5%	1,7%
PEA	3,5%	42,8%	48,5%	3,6%	1,6%
Não PEA	4,3%	45,2%	43,9%	4,9%	1,7%
Católica	3,7%	44,7%	46,4%	3,9%	1,3%
Evangélica	3,2%	36,4%	54,1%	4,0%	2,3%
Outras religiosidades/ não tem religião	5,4%	53,4%	34,8%	4,7%	1,7%
Norte + Centro-Oeste	2,3%	50,2%	39,2%	5,8%	2,6%
Nordeste	5,1%	51,9%	37,6%	4,4%	0,9%
Sudeste	3,9%	38,5%	52,7%	3,1%	1,8%
Sul	2,7%	36,6%	55,0%	4,4%	1,3%

BASE: Eleitores Brasileiros (2020)

Com relação ao Sr. Ciro Gomes, o(a) Sr(a) diria que:

Potencial Eleitoral do Sr. Ciro Gomes

ESTIMULADA – COMPARATIVO

De acordo com a Resolução-TSE n.º 23.600/2019, essa pesquisa está registrada no Tribunal Superior Eleitoral sob o n.º BR-09280/2022 para o cargo de Presidente e **só poderá ser divulgada a partir do dia 04 de maio de 2022, caso haja divulgação dos dados antes dessa data, é do divulgador a responsabilidade total por esse ato.**

29

	Nov/21	Fev/22	Mar/22	Abr/22	Mai/22
Com certeza votaria nele para Presidente do Brasil	2,2%	3,2%	3,0%	2,4%	3,8%
Poderia votar nele para Presidente do Brasil	35,1%	36,5%	41,5%	39,7%	43,6%
Não votaria nele de jeito nenhum para Presidente do Brasil	55,8%	54,3%	49,8%	51,6%	46,9%
Não o conhece suficientemente para opinar	4,7%	4,2%	4,3%	4,8%	4,1%
Não sabe/ não opinou	2,2%	1,9%	1,5%	1,5%	1,6%

Com relação ao Sr. Ciro Gomes, o(a) Sr(a) diria que:

Potencial Eleitoral do Sr. Eduardo Leite

De acordo com a Resolução-TSE n.º 23.600/2019, essa pesquisa está registrada no Tribunal Superior Eleitoral sob o n.º BR-09280/2022 para o cargo de Presidente e **só poderá ser divulgada a partir do dia 04 de maio de 2022, caso haja divulgação dos dados antes dessa data, é do divulgador a responsabilidade total por esse ato.**

 **bgc liquidez**

**PARANÁ
PESQUISAS**
Especialista em opinião pública. 

Potencial Eleitoral do Sr. Eduardo Leite ESTIMULADA

De acordo com a Resolução-TSE n.º 23.600/2019, essa pesquisa está registrada no Tribunal Superior Eleitoral sob o n.º BR-09280/2022 para o cargo de Presidente e **só poderá ser divulgada a partir do dia 04 de maio de 2022, caso haja divulgação dos dados antes dessa data, é do divulgador a responsabilidade total por esse ato.**



	Com certeza votaria nele para Presidente do Brasil	Poderia votar nele para Presidente do Brasil	Não votaria nele de jeito nenhum para Presidente do Brasil	Não o conhece suficientemente para opinar	Não sabe/ não opinou
Masculino	0,4%	22,0%	47,4%	28,3%	1,9%
Feminino	0,5%	24,1%	38,1%	35,1%	2,3%
De 16 a 24 anos	0,0%	31,3%	35,5%	31,3%	1,9%
De 25 a 34 anos	0,5%	26,6%	39,1%	31,3%	2,6%
De 35 a 44 anos	0,7%	21,5%	44,5%	30,9%	2,3%
De 45 a 59 anos	0,6%	20,4%	44,2%	33,3%	1,4%
60 anos ou mais	0,2%	18,9%	46,3%	32,1%	2,5%
Ensino Fundamental	0,0%	21,6%	42,4%	32,5%	3,5%
Ensino Médio	0,4%	22,8%	41,0%	34,2%	1,6%
Ensino Superior	1,3%	25,9%	45,2%	26,8%	0,9%
PEA	0,5%	23,0%	43,2%	31,2%	2,0%
Não PEA	0,4%	23,2%	41,0%	33,1%	2,3%
Católica	0,5%	24,2%	40,8%	32,3%	2,2%
Evangélica	0,2%	21,6%	45,2%	30,9%	2,1%
Outras religiosidades/ não tem religião	0,7%	21,3%	43,9%	32,1%	2,0%
Norte + Centro-Oeste	0,3%	19,3%	40,5%	37,6%	2,3%
Nordeste	0,0%	14,7%	38,3%	45,5%	1,5%
Sudeste	0,1%	25,3%	44,3%	27,5%	2,8%
Sul	2,3%	35,9%	46,6%	13,8%	1,3%

BASE: Eleitores Brasileiros (2020)

Com relação ao Sr. Eduardo Leite, o(a) Sr(a) diria que:

Potencial Eleitoral do Sr. Eduardo Leite

ESTIMULADA – COMPARATIVO

De acordo com a Resolução-TSE n.º 23.600/2019, essa pesquisa está registrada no Tribunal Superior Eleitoral sob o n.º BR-09280/2022 para o cargo de Presidente e **só poderá ser divulgada a partir do dia 04 de maio de 2022, caso haja divulgação dos dados antes dessa data, é do divulgador a responsabilidade total por esse ato.**

32

	Nov/21	Mar/22	Abr/22	Mai/22
Com certeza votaria nele para Presidente do Brasil	1,0%	0,5%	0,4%	0,4%
Poderia votar nele para Presidente do Brasil	13,1%	16,4%	20,1%	23,1%
Não votaria nele de jeito nenhum para Presidente do Brasil	49,1%	46,4%	44,3%	42,5%
Não o conhece suficientemente para opinar	35,0%	34,8%	33,7%	31,9%
Não sabe/ não opinou	1,7%	1,8%	1,5%	2,1%

Com relação ao Sr. Eduardo Leite, o(a) Sr(a) diria que:

Potencial Eleitoral do Sr. Jair Bolsonaro

De acordo com a Resolução-TSE n.º 23.600/2019, essa pesquisa está registrada no Tribunal Superior Eleitoral sob o n.º BR-09280/2022 para o cargo de Presidente e **só poderá ser divulgada a partir do dia 04 de maio de 2022, caso haja divulgação dos dados antes dessa data, é do divulgador a responsabilidade total por esse ato.**

 **bgc liquidez**

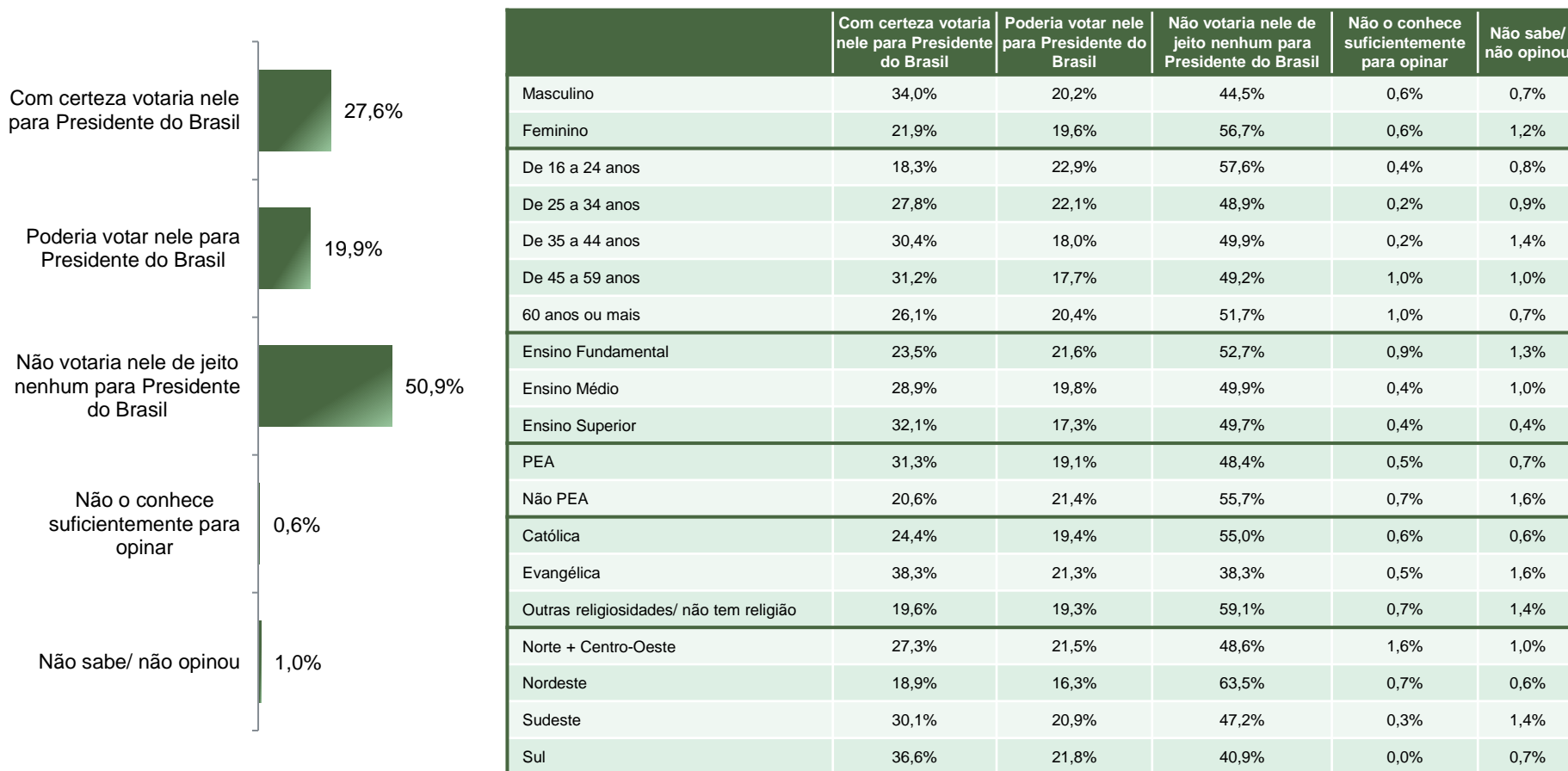
**PARANÁ
PESQUISAS**
Especialista em opinião pública.



Potencial Eleitoral do Sr. Jair Bolsonaro

ESTIMULADA

De acordo com a Resolução-TSE n.º 23.600/2019, essa pesquisa está registrada no Tribunal Superior Eleitoral sob o n.º BR-09280/2022 para o cargo de Presidente e **só poderá ser divulgada a partir do dia 04 de maio de 2022, caso haja divulgação dos dados antes dessa data, é do divulgador a responsabilidade total por esse ato.**



BASE: Eleitores Brasileiros (2020)

Com relação ao Sr. Jair Bolsonaro, o(a) Sr(a) diria que:

Potencial Eleitoral do Sr. Jair Bolsonaro

ESTIMULADA – COMPARATIVO

De acordo com a Resolução-TSE n.º 23.600/2019, essa pesquisa está registrada no Tribunal Superior Eleitoral sob o n.º BR-09280/2022 para o cargo de Presidente e **só poderá ser divulgada a partir do dia 04 de maio de 2022, caso haja divulgação dos dados antes dessa data, é do divulgador a responsabilidade total por esse ato.**

35

	Nov/21	Fev/22	Mar/22	Abr/22	Mai/22
Com certeza votaria nele para Presidente do Brasil	23,5%	23,4%	25,0%	26,7%	27,6%
Poderia votar nele para Presidente do Brasil	19,3%	18,2%	19,3%	19,2%	19,9%
Não votaria nele de jeito nenhum para Presidente do Brasil	55,8%	56,3%	54,1%	52,4%	50,9%
Não o conhece suficientemente para opinar	0,4%	0,9%	0,7%	0,7%	0,6%
Não sabe/ não opinou	1,0%	1,1%	1,0%	0,9%	1,0%

Com relação ao Sr. Jair Bolsonaro, o(a) Sr(a) diria que:

Potencial Eleitoral do Sr. João Doria

De acordo com a Resolução-TSE n.º 23.600/2019, essa pesquisa está registrada no Tribunal Superior Eleitoral sob o n.º BR-09280/2022 para o cargo de Presidente e só poderá ser divulgada a partir do dia 04 de maio de 2022, caso haja divulgação dos dados antes dessa data, é do divulgador a responsabilidade total por esse ato.

 bgc liquidez

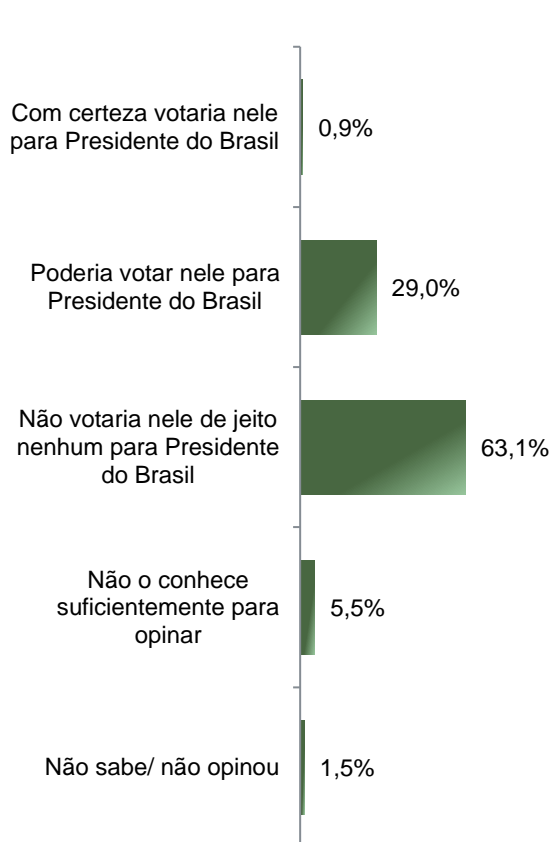
 PARANÁ
PESQUISAS
Especialista em opinião pública.

Potencial Eleitoral do Sr. João Doria

ESTIMULADA

De acordo com a Resolução-TSE n.º 23.600/2019, essa pesquisa está registrada no Tribunal Superior Eleitoral sob o n.º BR-09280/2022 para o cargo de Presidente e **só poderá ser divulgada a partir do dia 04 de maio de 2022, caso haja divulgação dos dados antes dessa data, é do divulgador a responsabilidade total por esse ato.**

37



	Com certeza votaria nele para Presidente do Brasil	Poderia votar nele para Presidente do Brasil	Não votaria nele de jeito nenhum para Presidente do Brasil	Não o conhece suficientemente para opinar	Não sabe/ não opinou
Masculino	0,8%	27,8%	66,2%	4,2%	0,9%
Feminino	0,9%	30,1%	60,2%	6,7%	2,1%
De 16 a 24 anos	0,8%	32,1%	60,7%	5,0%	1,5%
De 25 a 34 anos	0,7%	28,7%	62,1%	6,8%	1,6%
De 35 a 44 anos	0,7%	30,9%	60,2%	6,1%	2,1%
De 45 a 59 anos	0,8%	24,6%	68,1%	5,0%	1,6%
60 anos ou mais	1,5%	30,8%	62,4%	4,5%	0,7%
Ensino Fundamental	0,5%	29,9%	61,5%	6,4%	1,7%
Ensino Médio	1,1%	27,9%	63,3%	6,2%	1,5%
Ensino Superior	1,1%	29,6%	65,3%	2,8%	1,3%
PEA	0,9%	27,6%	65,0%	5,3%	1,2%
Não PEA	0,9%	31,7%	59,4%	5,9%	2,2%
Católica	1,0%	32,1%	60,2%	5,7%	1,0%
Evangélica	0,4%	23,0%	69,1%	4,9%	2,6%
Outras religiosidades/ não tem religião	1,4%	28,4%	62,8%	5,7%	1,7%
Norte + Centro-Oeste	1,3%	37,3%	52,4%	7,4%	1,6%
Nordeste	0,4%	25,9%	63,1%	9,7%	0,9%
Sudeste	1,0%	29,2%	65,6%	2,3%	1,8%
Sul	1,0%	25,5%	66,8%	5,0%	1,7%

BASE: Eleitores Brasileiros (2020)

Com relação ao Sr. João Doria, o(a) Sr(a) diria que:

Potencial Eleitoral do Sr. João Doria

ESTIMULADA – COMPARATIVO

De acordo com a Resolução-TSE n.º 23.600/2019, essa pesquisa está registrada no Tribunal Superior Eleitoral sob o n.º BR-09280/2022 para o cargo de Presidente e **só poderá ser divulgada a partir do dia 04 de maio de 2022, caso haja divulgação dos dados antes dessa data, é do divulgador a responsabilidade total por esse ato.**

38

	Nov/21	Fev/22	Mar/22	Abr/22	Mai/22
Com certeza votaria nele para Presidente do Brasil	0,7%	1,0%	0,8%	0,9%	0,9%
Poderia votar nele para Presidente do Brasil	30,8%	27,0%	26,0%	24,5%	29,0%
Não votaria nele de jeito nenhum para Presidente do Brasil	61,4%	64,3%	66,0%	67,5%	63,1%
Não o conhece suficientemente para opinar	5,1%	5,9%	5,6%	5,8%	5,5%
Não sabe/ não opinou	2,0%	1,7%	1,5%	1,3%	1,5%

Com relação ao Sr. João Doria, o(a) Sr(a) diria que:

Potencial Eleitoral do Sr. Luciano Bivar

De acordo com a Resolução-TSE n.º 23.600/2019, essa pesquisa está registrada no Tribunal Superior Eleitoral sob o n.º BR-09280/2022 para o cargo de Presidente e **só poderá ser divulgada a partir do dia 04 de maio de 2022, caso haja divulgação dos dados antes dessa data, é do divulgador a responsabilidade total por esse ato.**

 **bgc liquidez**

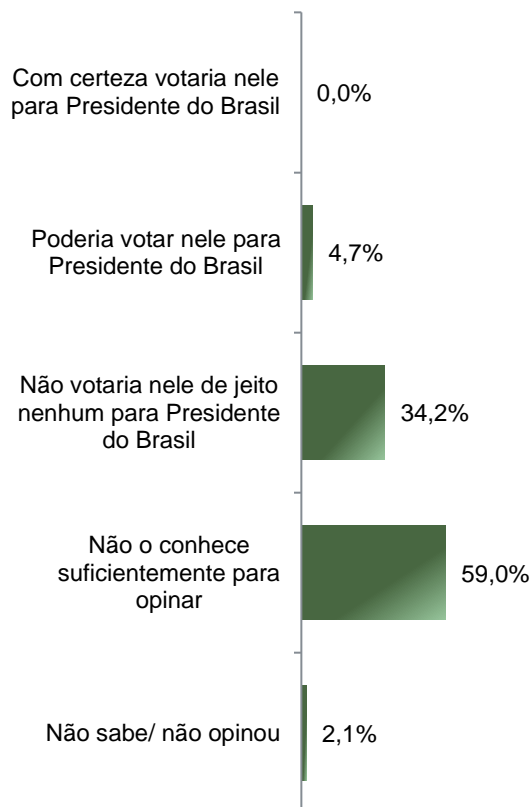
**PARANÁ
PESQUISAS**
Especialista em opinião pública. 

Potencial Eleitoral do Sr. Luciano Bivar

ESTIMULADA

De acordo com a Resolução-TSE n.º 23.600/2019, essa pesquisa está registrada no Tribunal Superior Eleitoral sob o n.º BR-09280/2022 para o cargo de Presidente e **só poderá ser divulgada a partir do dia 04 de maio de 2022, caso haja divulgação dos dados antes dessa data, é do divulgador a responsabilidade total por esse ato.**

40



	Poderia votar nele para Presidente do Brasil	Não votaria nele de jeito nenhum para Presidente do Brasil	Não o conhece suficientemente para opinar	Não sabe/ não opinou
Masculino	5,6%	39,5%	53,0%	1,8%
Feminino	3,8%	29,4%	64,4%	2,4%
De 16 a 24 anos	5,0%	25,6%	67,9%	1,5%
De 25 a 34 anos	6,4%	29,6%	62,4%	1,6%
De 35 a 44 anos	4,2%	36,8%	57,4%	1,6%
De 45 a 59 anos	3,4%	37,5%	56,9%	2,2%
60 anos ou mais	4,7%	37,8%	54,0%	3,5%
Ensino Fundamental	4,7%	31,6%	60,9%	2,8%
Ensino Médio	4,6%	34,2%	59,7%	1,5%
Ensino Superior	4,7%	38,3%	54,8%	2,1%
PEA	4,2%	35,7%	58,3%	1,8%
Não PEA	5,5%	31,4%	60,4%	2,7%
Católica	3,8%	33,9%	59,8%	2,5%
Evangélica	5,1%	35,3%	57,6%	1,9%
Outras religiosidades/ não tem religião	7,1%	33,4%	58,4%	1,0%
Norte + Centro-Oeste	4,5%	28,0%	66,2%	1,3%
Nordeste	5,1%	35,8%	57,1%	2,0%
Sudeste	4,5%	35,3%	57,6%	2,5%
Sul	4,4%	34,6%	59,1%	2,0%

BASE: Eleitores Brasileiros (2020)

Com relação ao Sr. Luciano Bivar, o(a) Sr(a) diria que:

Potencial Eleitoral do Sr. Luiz Felipe d'Avila

De acordo com a Resolução-TSE n.º 23.600/2019, essa pesquisa está registrada no Tribunal Superior Eleitoral sob o n.º BR-09280/2022 para o cargo de Presidente e **só poderá ser divulgada a partir do dia 04 de maio de 2022, caso haja divulgação dos dados antes dessa data, é do divulgador a responsabilidade total por esse ato.**

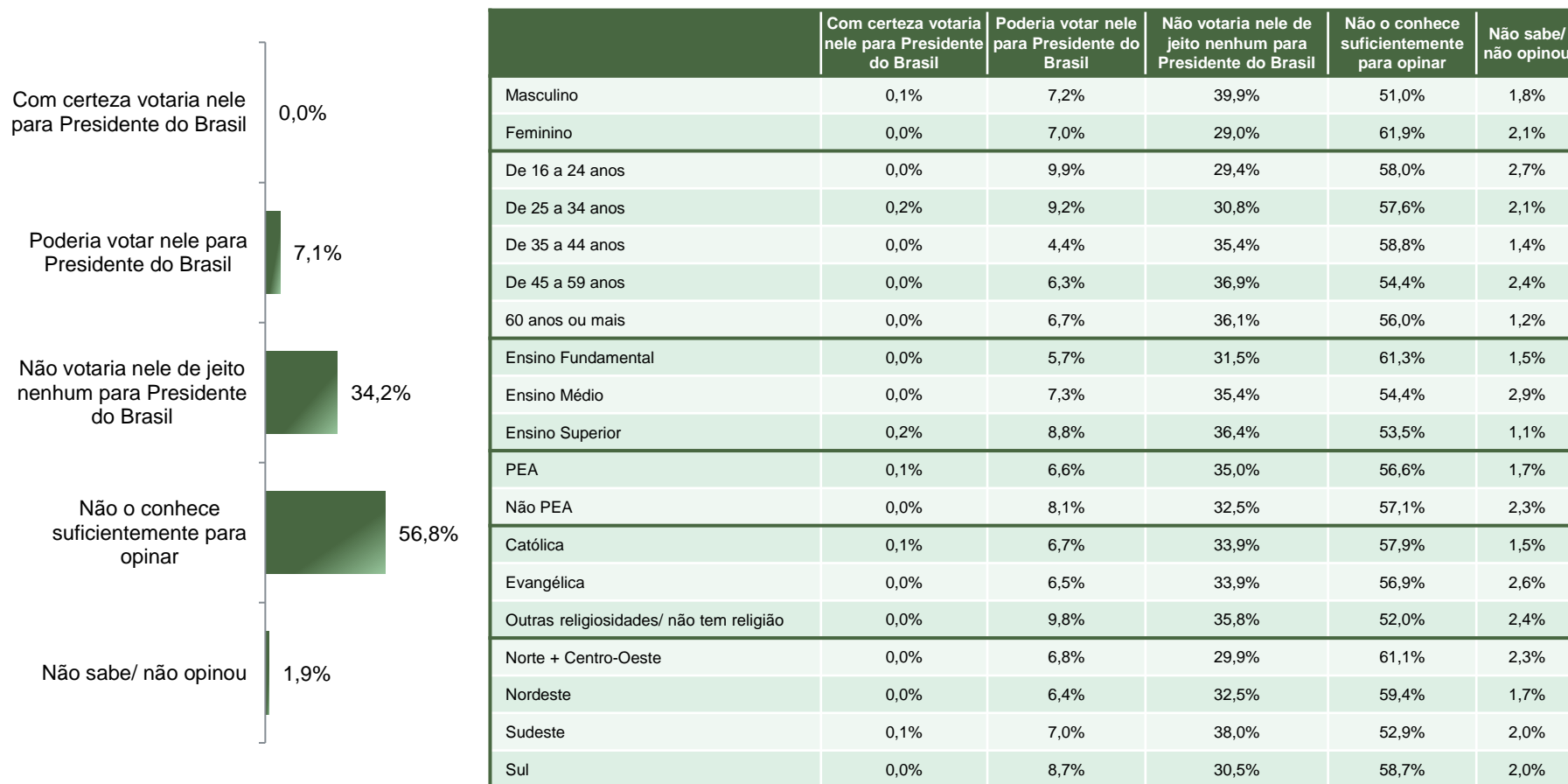
 **bgc liquidez**

**PARANÁ
PESQUISAS**
Especialista em opinião pública.



Potencial Eleitoral do Sr. Luiz Felipe d'Avila ESTIMULADA

De acordo com a Resolução-TSE n.º 23.600/2019, essa pesquisa está registrada no Tribunal Superior Eleitoral sob o n.º BR-09280/2022 para o cargo de Presidente e **só poderá ser divulgada a partir do dia 04 de maio de 2022, caso haja divulgação dos dados antes dessa data, é do divulgador a responsabilidade total por esse ato.**



BASE: Eleitores Brasileiros (2020)

Com relação ao Sr. Luiz Felipe d'Avila, o(a) Sr(a) diria que:

Potencial Eleitoral do Sr. Lula

De acordo com a Resolução-TSE n.º 23.600/2019, essa pesquisa está registrada no Tribunal Superior Eleitoral sob o n.º BR-09280/2022 para o cargo de Presidente e **só poderá ser divulgada a partir do dia 04 de maio de 2022, caso haja divulgação dos dados antes dessa data, é do divulgador a responsabilidade total por esse ato.**

 **bgc liquidez**

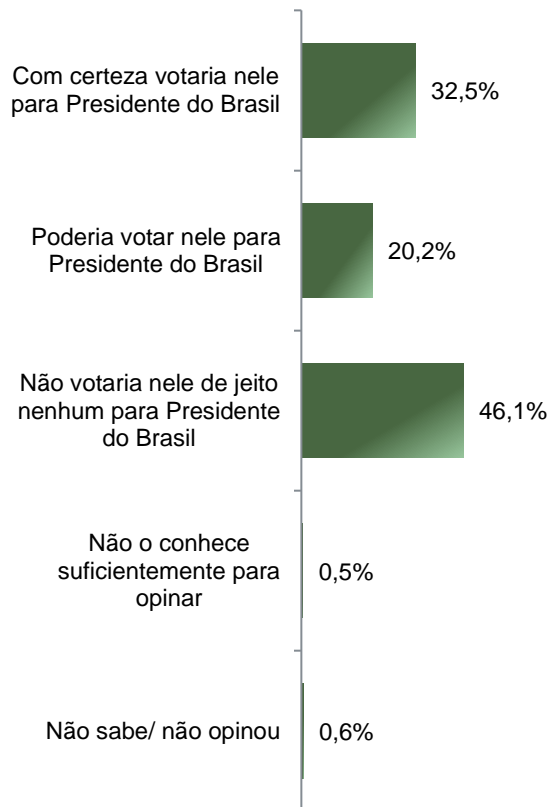
**PARANÁ
PESQUISAS**
Especialista em opinião pública.



Potencial Eleitoral do Sr. Lula

ESTIMULADA

De acordo com a Resolução-TSE n.º 23.600/2019, essa pesquisa está registrada no Tribunal Superior Eleitoral sob o n.º BR-09280/2022 para o cargo de Presidente e **só poderá ser divulgada a partir do dia 04 de maio de 2022, caso haja divulgação dos dados antes dessa data, é do divulgador a responsabilidade total por esse ato.**



	Com certeza votaria nele para Presidente do Brasil	Poderia votar nele para Presidente do Brasil	Não votaria nele de jeito nenhum para Presidente do Brasil	Não o conhece suficientemente para opinar	Não sabe/ não opinou
Masculino	30,0%	18,2%	50,8%	0,7%	0,2%
Feminino	34,8%	22,1%	41,8%	0,4%	0,9%
De 16 a 24 anos	35,5%	24,8%	39,3%	0,4%	0,0%
De 25 a 34 anos	30,4%	21,6%	47,1%	0,7%	0,2%
De 35 a 44 anos	33,5%	19,2%	45,7%	0,7%	0,9%
De 45 a 59 anos	30,2%	18,7%	50,2%	0,2%	0,8%
60 anos ou mais	34,8%	18,9%	44,8%	0,7%	0,7%
Ensino Fundamental	41,9%	19,9%	36,9%	0,5%	0,8%
Ensino Médio	28,3%	20,5%	50,2%	0,6%	0,4%
Ensino Superior	24,8%	20,3%	53,7%	0,4%	0,6%
PEA	29,2%	19,8%	49,9%	0,7%	0,4%
Não PEA	38,8%	21,0%	38,8%	0,3%	1,0%
Católica	35,1%	21,2%	42,9%	0,4%	0,3%
Evangélica	25,7%	17,4%	55,4%	0,9%	0,7%
Outras religiosidades/ não tem religião	35,8%	22,0%	40,5%	0,3%	1,4%
Norte + Centro-Oeste	28,0%	28,0%	42,4%	1,3%	0,3%
Nordeste	49,9%	17,1%	31,9%	0,7%	0,4%
Sudeste	27,5%	19,3%	52,1%	0,3%	0,8%
Sul	20,1%	20,8%	58,4%	0,0%	0,7%

BASE: Eleitores Brasileiros (2020)

Com relação ao Sr. Lula, o(a) Sr(a) diria que:

Potencial Eleitoral do Sr. Lula

ESTIMULADA – COMPARATIVO

De acordo com a Resolução-TSE n.º 23.600/2019, essa pesquisa está registrada no Tribunal Superior Eleitoral sob o n.º BR-09280/2022 para o cargo de Presidente e **só poderá ser divulgada a partir do dia 04 de maio de 2022, caso haja divulgação dos dados antes dessa data, é do divulgador a responsabilidade total por esse ato.**

45

	Nov/21	Fev/22	Mar/22	Abr/22	Mai/22
Com certeza votaria nele para Presidente do Brasil	25,9%	30,8%	30,2%	32,8%	32,5%
Poderia votar nele para Presidente do Brasil	25,5%	21,7%	22,1%	20,3%	20,2%
Não votaria nele de jeito nenhum para Presidente do Brasil	47,4%	45,8%	46,5%	46,3%	46,1%
Não o conhece suficientemente para opinar	0,3%	0,5%	0,5%	0,1%	0,5%
Não sabe/ não opinou	0,8%	1,1%	0,6%	0,5%	0,6%

Com relação ao Sr. Lula, o(a) Sr(a) diria que:

Potencial Eleitoral da Sra. Simone Tebet

De acordo com a Resolução-TSE n.º 23.600/2019, essa pesquisa está registrada no Tribunal Superior Eleitoral sob o n.º BR-09280/2022 para o cargo de Presidente e só poderá ser divulgada a partir do dia 04 de maio de 2022, caso haja divulgação dos dados antes dessa data, é do divulgador a responsabilidade total por esse ato.

 **bgc liquidez**

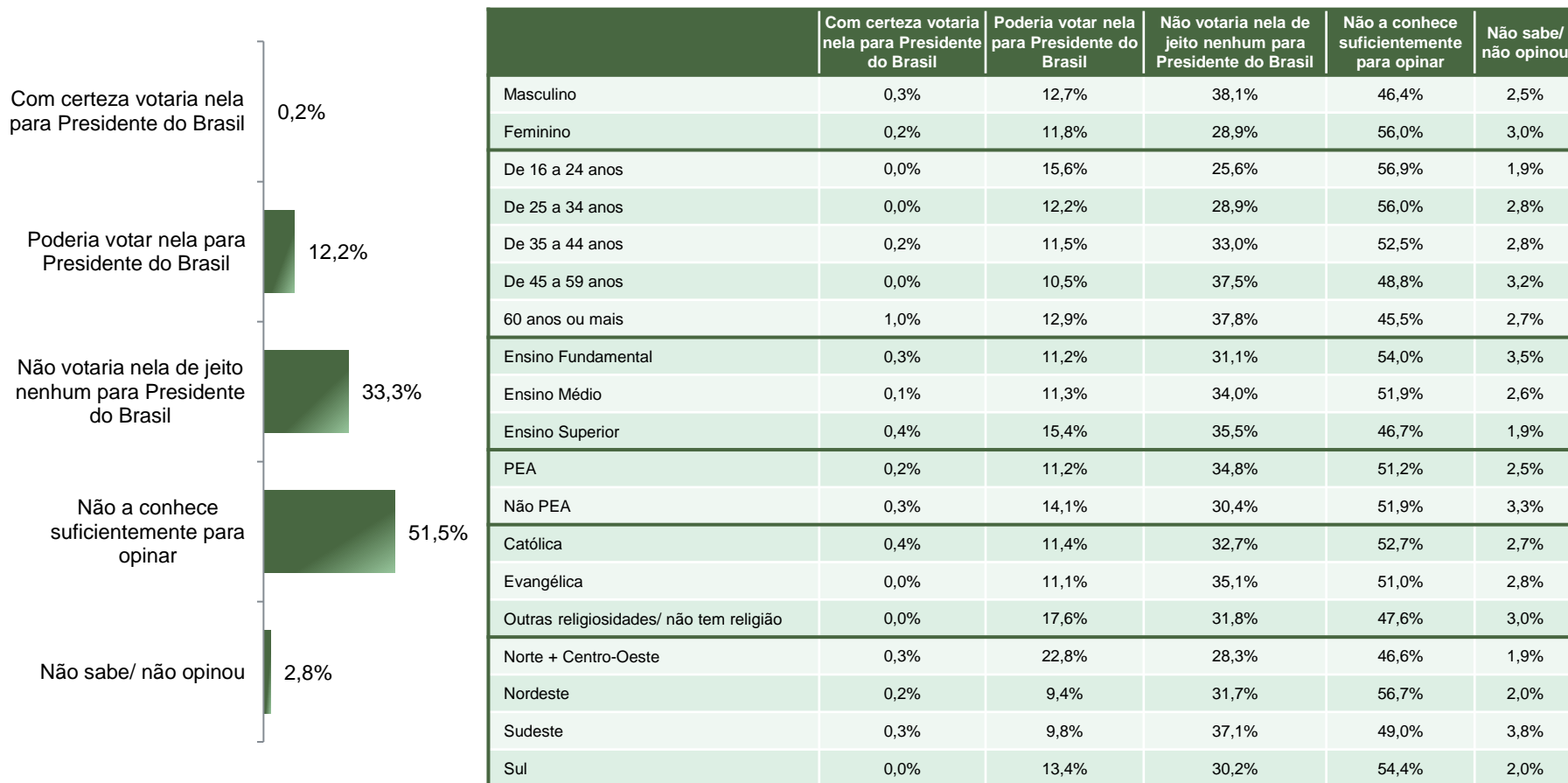
**PARANÁ
PESQUISAS**
Especialista em opinião pública. 

Potencial Eleitoral da Sra. Simone Tebet

ESTIMULADA

De acordo com a Resolução-TSE n.º 23.600/2019, essa pesquisa está registrada no Tribunal Superior Eleitoral sob o n.º BR-09280/2022 para o cargo de Presidente e **só poderá ser divulgada a partir do dia 04 de maio de 2022, caso haja divulgação dos dados antes dessa data, é do divulgador a responsabilidade total por esse ato.**

47



BASE: Eleitores Brasileiros (2020)

Com relação a Sra. Simone Tebet, o(a) Sr(a) diria que:

Potencial Eleitoral do Sr. _____

ESTIMULADA - COMPARATIVO

De acordo com a Resolução-TSE n.º 23.600/2019, essa pesquisa está registrada no Tribunal Superior Eleitoral sob o n.º BR-09280/2022 para o cargo de Presidente e **só poderá ser divulgada a partir do dia 04 de maio de 2022, caso haja divulgação dos dados antes dessa data, é do divulgador a responsabilidade total por esse ato.**

48

	Com certeza votaria nele para Presidente do Brasil				Poderia votar nele para Presidente do Brasil				Não votaria nele de jeito nenhum para Presidente do Brasil				Não conhece suficientemente para opinar				Não sabe/não opinou			
	Fev/22	Mar/22	Abr/22	Mai/22	Fev/22	Mar/22	Abr/22	Mai/22	Fev/22	Mar/22	Abr/22	Mai/22	Fev/22	Mar/22	Abr/22	Mai/22	Fev/22	Mar/22	Abr/22	Mai/22
Lula	30,8%	30,2%	32,8%	32,5%	21,7%	22,1%	20,3%	20,2%	45,8%	46,5%	46,3%	46,1%	0,5%	0,5%	0,1%	0,5%	1,1%	0,6%	0,5%	0,6%
Jair Bolsonaro	23,4%	25,0%	26,7%	27,6%	18,2%	19,3%	19,2%	19,9%	56,3%	54,1%	52,4%	50,9%	0,9%	0,7%	0,7%	0,6%	1,1%	1,0%	0,9%	1,0%
Ciro Gomes	3,2%	3,0%	2,4%	3,8%	36,5%	41,5%	39,7%	43,6%	54,3%	49,8%	51,6%	46,9%	4,2%	4,3%	4,8%	4,1%	1,9%	1,5%	1,5%	1,6%
João Doria	1,0%	0,8%	0,9%	0,9%	27,0%	26,0%	24,5%	29,0%	64,3%	66,0%	67,5%	63,1%	5,9%	5,6%	5,8%	5,5%	1,7%	1,5%	1,3%	1,5%
Eduardo Leite	-	0,5%	0,4%	0,4%	-	16,4%	20,1%	23,1%	-	46,4%	44,3%	42,5%	-	34,8%	33,7%	31,9%	-	1,8%	1,5%	2,1%

Com relação ao Sr. _____, o(a) Sr(a) diria que:

Potencial Eleitoral do(a) Sr(a). _____

ESTIMULADA - COMPARATIVO

De acordo com a Resolução-TSE n.º 23.600/2019, essa pesquisa está registrada no Tribunal Superior Eleitoral sob o n.º BR-09280/2022 para o cargo de Presidente e **só poderá ser divulgada a partir do dia 04 de maio de 2022, caso haja divulgação dos dados antes dessa data, é do divulgador a responsabilidade total por esse ato.**

49

	Com certeza votaria nele(a) para Presidente do Brasil	Poderia votar nele(a) para Presidente do Brasil	Não votaria nele(a) de jeito nenhum para Presidente do Brasil	Não o(a) conhece suficientemente para opinar	Não sabe/ não opinou
Lula	32,5%	20,2%	46,1%	0,5%	0,6%
Jair Bolsonaro	27,6%	19,9%	50,9%	0,6%	1,0%
Ciro Gomes	3,8%	43,6%	46,9%	4,1%	1,6%
André Janones	1,1%	10,0%	37,1%	49,9%	1,9%
João Doria	0,9%	29,0%	63,1%	5,5%	1,5%
Eduardo Leite	0,4%	23,1%	42,5%	31,9%	2,1%
Geraldo Alckmin	0,4%	36,8%	53,6%	7,6%	1,6%
Fernando Haddad	0,2%	39,8%	50,0%	8,1%	1,9%
Simone Tebet	0,2%	12,2%	33,3%	51,5%	2,8%
Luciano Bivar	0,0%	4,7%	34,2%	59,0%	2,1%
Luiz Felipe d'Avila	0,0%	7,1%	34,2%	56,8%	1,9%

Com relação a(o) Sr(a). _____, o(a) Sr(a) diria que:

Avaliação da Administração Federal

De acordo com a Resolução-TSE n.º 23.600/2019, essa pesquisa está registrada no Tribunal Superior Eleitoral sob o n.º BR-09280/2022 para o cargo de Presidente e **só poderá ser divulgada a partir do dia 04 de maio de 2022, caso haja divulgação dos dados antes dessa data, é do divulgador a responsabilidade total por esse ato.**

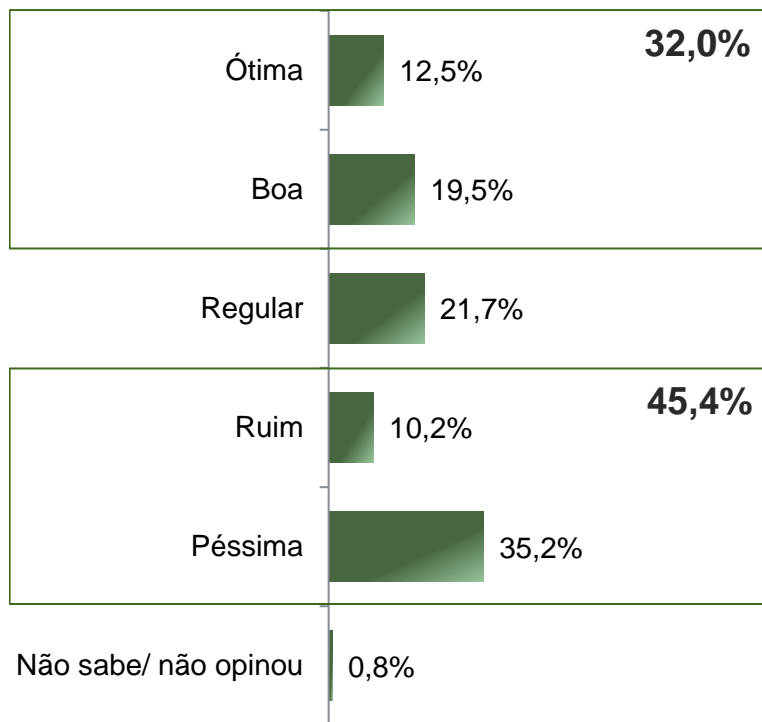
 bgc liquidez

 PARANÁ
PESQUISAS
Especialista em opinião pública.

Avaliação e Aprovação da administração do Presidente Jair Bolsonaro

ESTIMULADA

De acordo com a Resolução-TSE n.º 23.600/2019, essa pesquisa está registrada no Tribunal Superior Eleitoral sob o n.º BR-09280/2022 para o cargo de Presidente e **só poderá ser divulgada a partir do dia 04 de maio de 2022, caso haja divulgação dos dados antes dessa data, é do divulgador a responsabilidade total por esse ato.**



BASE: Eleitores Brasileiros (2020)

A administração do Presidente Jair Bolsonaro está sendo ótima, boa, regular, ruim ou péssima?
De uma maneira geral, o(a) Sr(a) diria que aprova ou desaprova a administração do Presidente Jair Bolsonaro, até o momento?

Avaliação e Aprovação da administração do Presidente Jair Bolsonaro

COMPARATIVO

De acordo com a Resolução-TSE n.º 23.600/2019, essa pesquisa está registrada no Tribunal Superior Eleitoral sob o n.º BR-09280/2022 para o cargo de Presidente e **só poderá ser divulgada a partir do dia 04 de maio de 2022, caso haja divulgação dos dados antes dessa data, é do divulgador a responsabilidade total por esse ato.**

52

	Nov/21	Fev/22	Mar/22	Abr/22	Mai/22
Ótima	9,3%	11,5%	12,4%	13,5%	12,5%
Boa	17,9%	16,1%	15,7%	18,9%	19,5%
Regular	21,7%	21,2%	23,7%	20,8%	21,7%
Ruim	10,4%	9,2%	9,2%	8,3%	10,2%
Péssima	39,9%	41,0%	37,8%	37,5%	35,2%
Não sabe/ não opinou	0,8%	1,0%	1,3%	1,0%	0,8%

	Nov/21	Fev/22	Mar/22	Abr/22	Mai/22
Aprova	38,3%	37,2%	39,3%	41,8%	42,9%
Desaprova	57,8%	58,2%	56,0%	54,4%	53,4%
Não sabe/ não opinou	4,0%	4,7%	4,7%	3,8%	3,7%

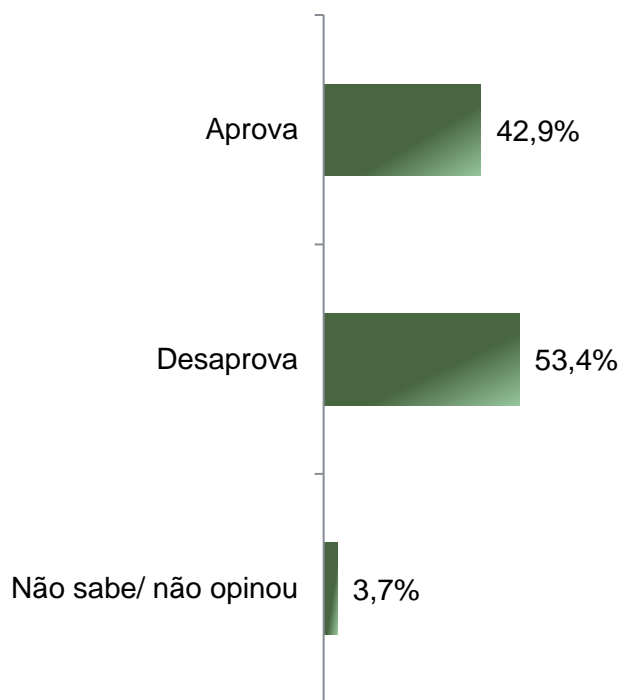
A administração do Presidente Jair Bolsonaro está sendo ótima, boa, regular, ruim ou péssima? De uma maneira geral, o(a) Sr(a) diria que aprova ou desaprova a administração do Presidente Jair Bolsonaro, até o momento?

Aprovação da administração do Presidente Jair Bolsonaro

ESTIMULADA

De acordo com a Resolução-TSE n.º 23.600/2019, essa pesquisa está registrada no Tribunal Superior Eleitoral sob o n.º BR-09280/2022 para o cargo de Presidente e **só poderá ser divulgada a partir do dia 04 de maio de 2022, caso haja divulgação dos dados antes dessa data, é do divulgador a responsabilidade total por esse ato.**

53



	Aprova	Desaprova	Não sabe/ não opinou
Masculino	51,2%	46,7%	2,2%
Feminino	35,5%	59,5%	5,0%
De 16 a 24 anos	34,0%	61,1%	5,0%
De 25 a 34 anos	44,0%	53,2%	2,8%
De 35 a 44 anos	43,3%	52,7%	4,0%
De 45 a 59 anos	47,4%	50,0%	2,6%
60 anos ou mais	41,5%	53,7%	4,7%
Ensino Fundamental	40,0%	55,7%	4,3%
Ensino Médio	44,8%	52,3%	2,9%
Ensino Superior	44,3%	51,6%	4,1%
PEA	46,6%	50,2%	3,2%
Não PEA	36,0%	59,6%	4,5%
Católica	39,4%	56,5%	4,1%
Evangélica	54,8%	42,5%	2,6%
Outras religiosidades/ não tem religião	33,8%	62,2%	4,1%
Norte + Centro-Oeste	45,0%	52,7%	2,3%
Nordeste	30,8%	65,1%	4,0%
Sudeste	45,6%	50,5%	3,9%
Sul	55,0%	41,3%	3,7%

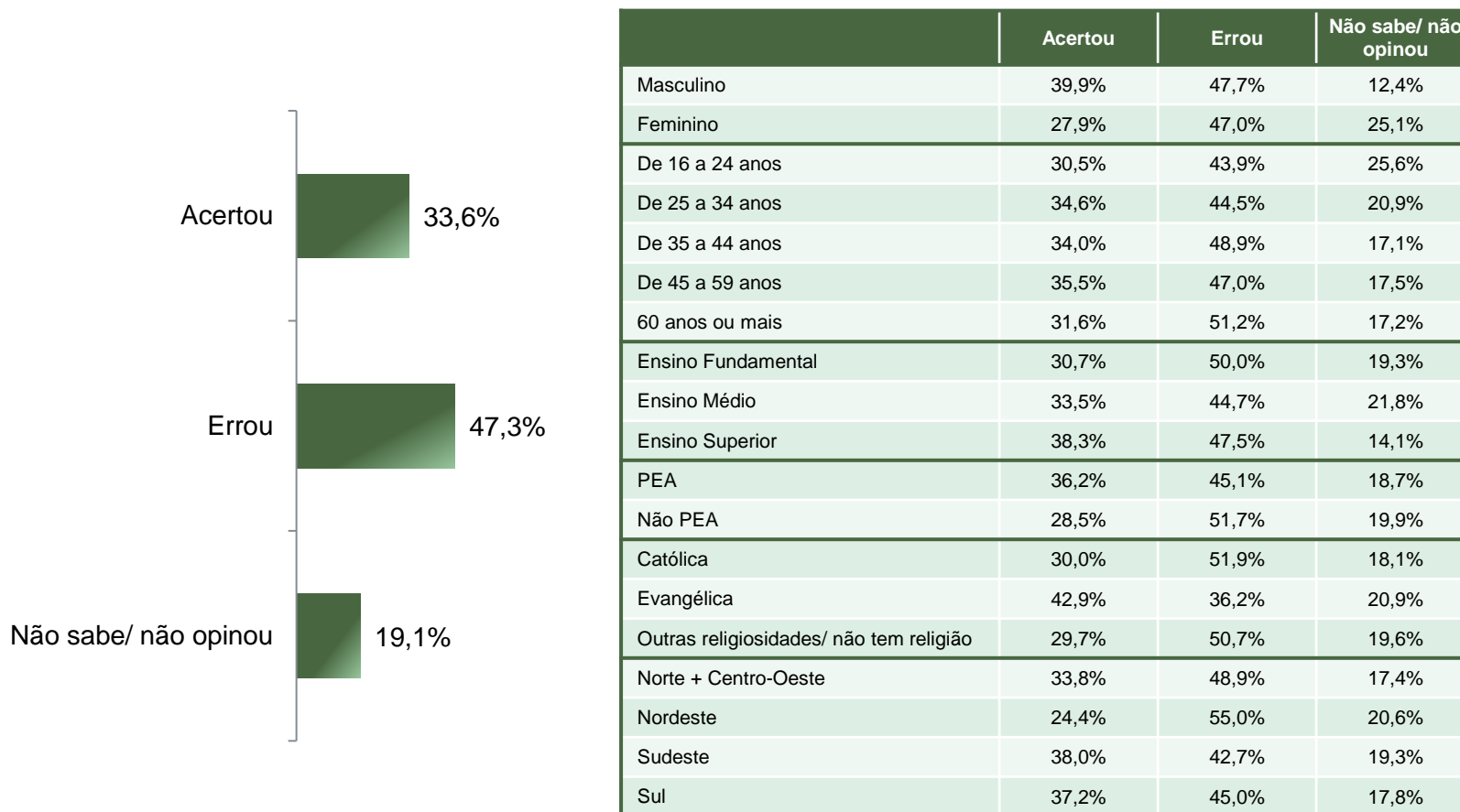
BASE: Eleitores Brasileiros (2020)

De uma maneira geral, o(a) Sr(a) diria que aprova ou desaprova a administração do Presidente Jair Bolsonaro, até o momento?

Percepção quanto a decisão do Presidente Jair Bolsonaro dar indulto, ao Deputado Daniel Silveira ESTIMULADA

De acordo com a Resolução-TSE n.º 23.600/2019, essa pesquisa está registrada no Tribunal Superior Eleitoral sob o n.º BR-09280/2022 para o cargo de Presidente e **só poderá ser divulgada a partir do dia 04 de maio de 2022, caso haja divulgação dos dados antes dessa data, é do divulgador a responsabilidade total por esse ato.**

54



BASE: Eleitores Brasileiros (2020)

O Presidente Jair Bolsonaro, acertou ou errou ao dar indulto, ou seja, um perdão de pena ao Deputado Daniel Silveira, que havia sido condenado pelo Supremo Tribunal Federal?

Levamentamento dos que foram e/ou são beneficiários de algum programa social

De acordo com a Resolução-TSE n.º 23.600/2019, essa pesquisa está registrada no Tribunal Superior Eleitoral sob o n.º BR-09280/2022 para o cargo de Presidente e **só poderá ser divulgada a partir do dia 04 de maio de 2022, caso haja divulgação dos dados antes dessa data, é do divulgador a responsabilidade total por esse ato.**

 **bgc liquidez**

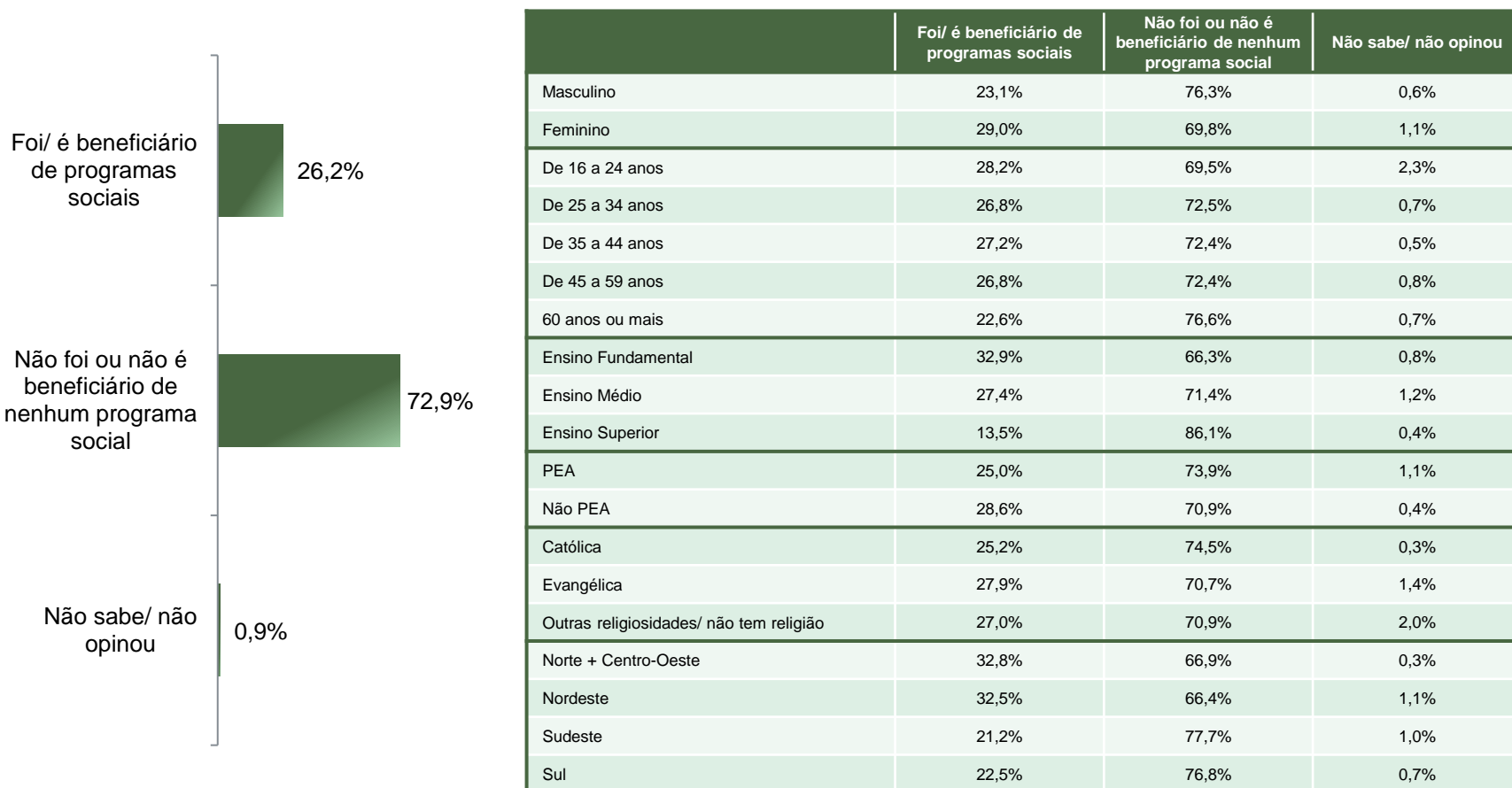
**PARANÁ
PESQUISAS**
Especialista em opinião pública.



Levantamento dos que foram e/ou são beneficiários de algum programa social ESTIMULADA

De acordo com a Resolução-TSE n.º 23.600/2019, essa pesquisa está registrada no Tribunal Superior Eleitoral sob o n.º BR-09280/2022 para o cargo de Presidente e **só poderá ser divulgada a partir do dia 04 de maio de 2022, caso haja divulgação dos dados antes dessa data, é do divulgador a responsabilidade total por esse ato.**

56



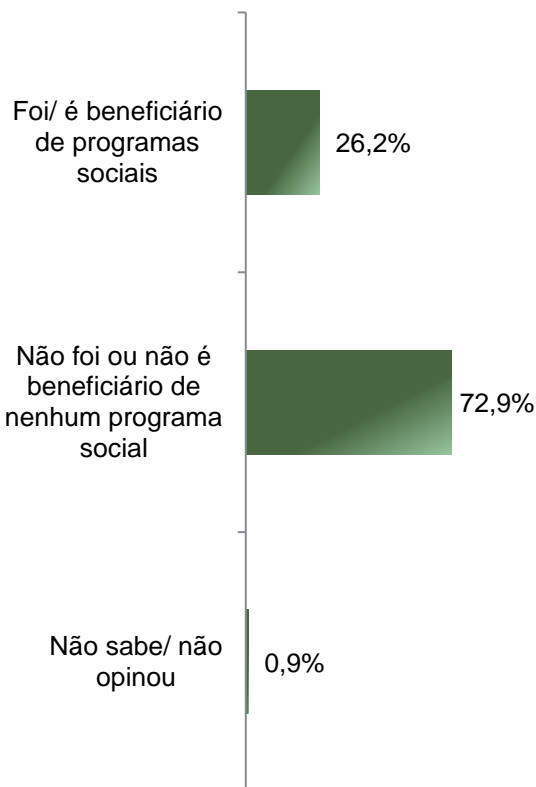
BASE: Eleitores Brasileiros (2020)

O(a) Sr(a) foi e/ou é beneficiário de algum desses programas sociais?

Levantamento dos que foram e/ou são beneficiários de algum programa social ESTIMULADA

De acordo com a Resolução-TSE n.º 23.600/2019, essa pesquisa está registrada no Tribunal Superior Eleitoral sob o n.º BR-09280/2022 para o cargo de Presidente e **só poderá ser divulgada a partir do dia 04 de maio de 2022, caso haja divulgação dos dados antes dessa data, é do divulgador a responsabilidade total por esse ato.**

57



	Não sabe/ Não respondeu	Nenhum/ Branco/ Nulo	Lula	Jair Bolsonaro	Ciro Gomes	João Doria	André Janones	Outros nomes citados
<i>Se as eleições para Presidente do Brasil fossem hoje e os(as) candidatos(as) fossem esses(as), em quem o(a) Sr(a) votaria?</i>								
Foi/ é beneficiário de programas sociais	3,8%	5,1%	45,7%	32,3%	5,8%	1,5%	4,9%	0,9%
Não foi ou não é beneficiário de nenhum programa social	3,4%	8,0%	37,8%	36,3%	8,0%	3,7%	1,6%	1,1%
Não sabe/ não opinou	0,0%	0,0%	50,0%	33,3%	5,6%	11,1%	0,0%	0,0%

BASE: Eleitores Brasileiros (2020)

O(a) Sr(a) foi e/ou é beneficiário de algum desses programas sociais?
Se as eleições para Presidente do Brasil fossem hoje e os(as) candidatos(as) fossem esses(as), em quem o(a) Sr(a) votaria?

Levantamento dos que foram e/ou são beneficiários de algum programa social

COMPARATIVO

De acordo com a Resolução-TSE n.º 23.600/2019, essa pesquisa está registrada no Tribunal Superior Eleitoral sob o n.º BR-09280/2022 para o cargo de Presidente e **só poderá ser divulgada a partir do dia 04 de maio de 2022, caso haja divulgação dos dados antes dessa data, é do divulgador a responsabilidade total por esse ato.**

58

	Fev/22	Abr/22	Mai/22
Foi/ é beneficiário de programas sociais	30,0%	27,9%	26,2%
Não foi ou não é beneficiário de nenhum programa social	68,7%	71,4%	72,9%
Não sabe/ não opinou	1,3%	0,7%	0,9%

O(a) Sr(a) foi e/ou é beneficiário de algum desses programas sociais?



Obrigado pela atenção!